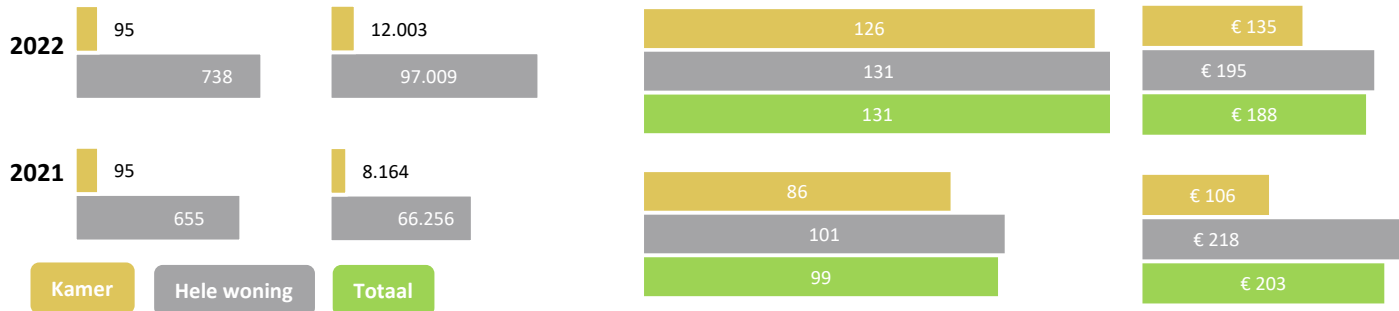
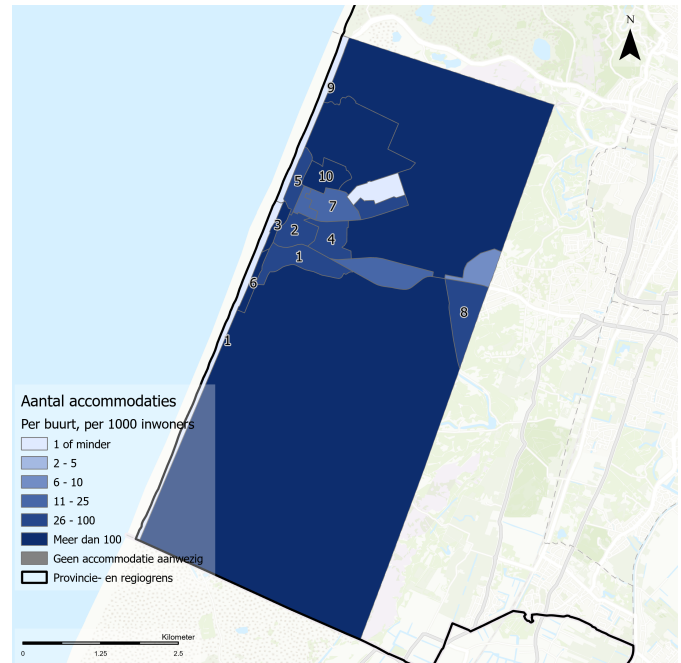
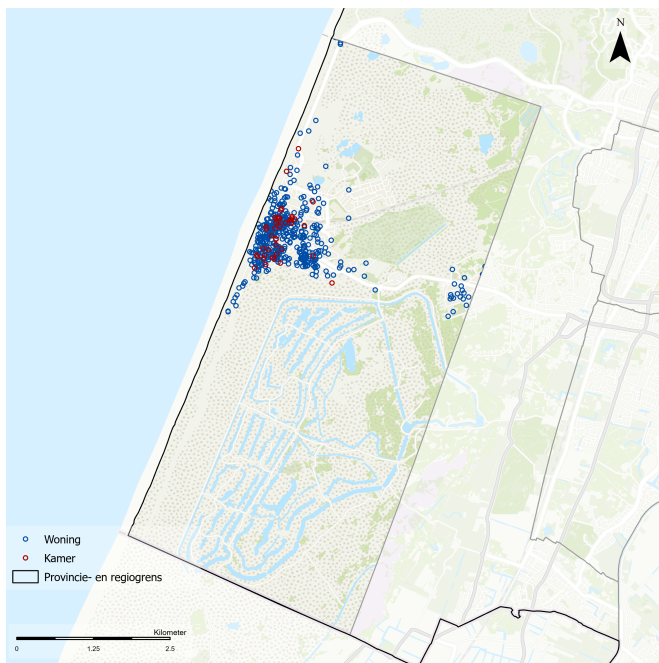


Aantal actieve accommodaties	Aantal gereserveerde nachten	Gemiddeld aantal nachten per accommodatie	Gemiddelde prijs per nacht
------------------------------	------------------------------	---	----------------------------



Spreiding van actieve accommodaties, 2022	Aantal accommodaties per 1.000 inwoners, 2022
---	---



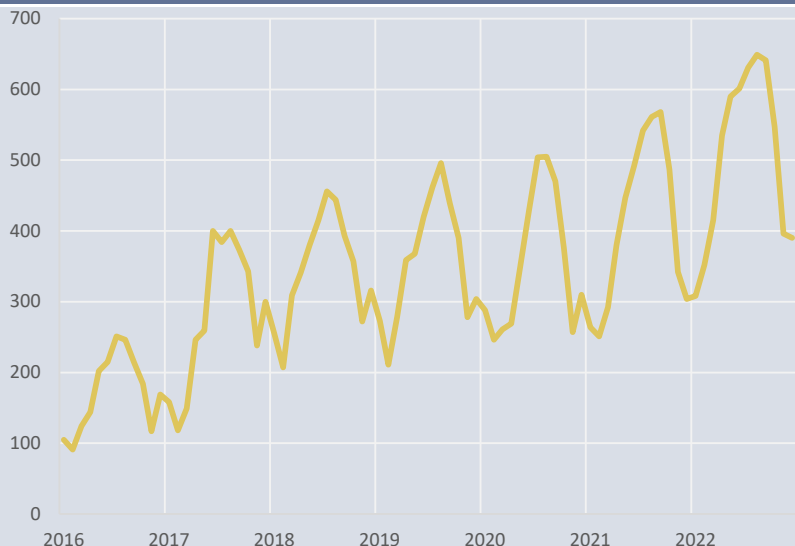
Cijfers per buurt (2022)	Actieve accommodaties	Gereserveerde nachten (totaal)	Gereserveerde nachten (gemiddeld)	Totale omzet x € 1.000	Gemiddelde omzet per accommodatie	Accommodaties per 1.000 inwoners*	Overnachtingen per 1.000 inwoners*
1 Brederode- Gerkestraat e.o.	223	33.657	151	€ 4.494	€ 20.151	76	11.448
2 Centrum	204	29.089	143	€ 4.111	€ 20.152	80	11.341
3 Boulevard Midden	84	11.824	141	€ 1.800	€ 21.434	<b>137</b>	<b>19.226</b>
4 Kostverloren e.o.	59	6.920	117	€ 1.078	€ 18.276	39	4.523
5 Boulevard Noord	51	5.620	110	€ 948	€ 18.580	36	3.916
6 Boulevard Zuid	33	3.967	120	€ 814	€ 24.667	<b>114</b>	<b>13.679</b>
7 Oud Noord	28	3.373	120	€ 475	€ 16.955	14	1.641
8 Bentveld Zuid	22	882	40	€ 307	€ 13.961	<b>34</b>	<b>1.357</b>
9 Zuid strand	20	2.619	131	€ 433	€ 21.637	<b>0</b>	<b>0</b>
10 Noord strand	20	1.904	95	€ 498	€ 24.923	<b>0</b>	<b>0</b>
<b>Totaal</b>	<b>833</b>	<b>109.012</b>	<b>131</b>	<b>€ 16.482</b>	<b>€ 19.786</b>	<b>49</b>	<b>6.372</b>

\* Cijfers in het **blauw** zijn gebaseerd op een inwonertal < 1.000 inwoners

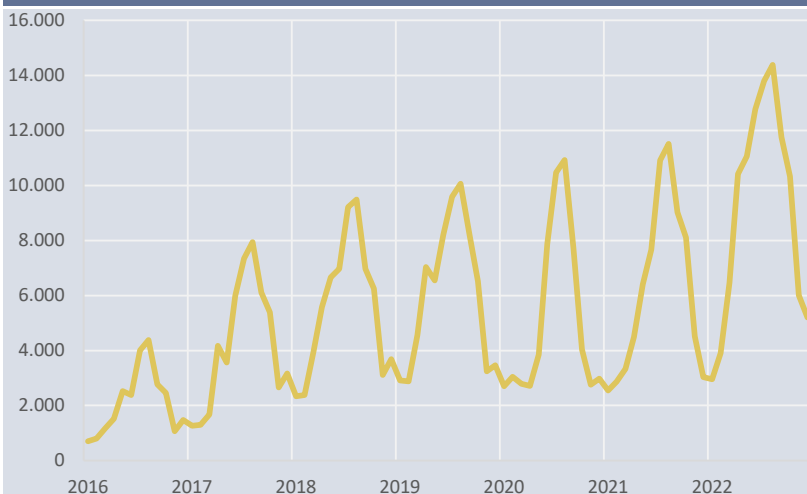
## Vraag en aanbod door de maanden en jaren heen



Aantal actieve accommodaties per maand




Aantal gereserveerde nachten per maand



Vergelijking met de provincie en regio

	Actieve accommodaties		Gereserveerde nachten (totaal x 1.000)		Gereserveerde nachten (gemiddeld)	
	2021	2022	2021	2022	2021	2022
Gemeente Zandvoort	750	833	74	109	99	131
MRA (excl. Amsterdam)	5.672	5.741	390	531	69	92
Noord-Holland (excl. Amsterd	11.699	11.685	976	1.216	83	104

Aantal accommodaties in reguliere sector\*\*

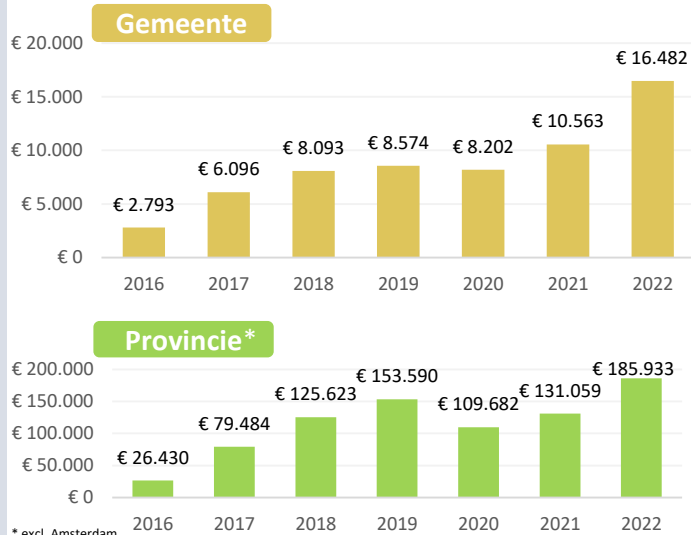


\*\* Betreft een inschatting van de aanwezigheid van de reguliere accommodatiesector, zie bijlage Airbnb Monitor Noord-Holland (editie 2)

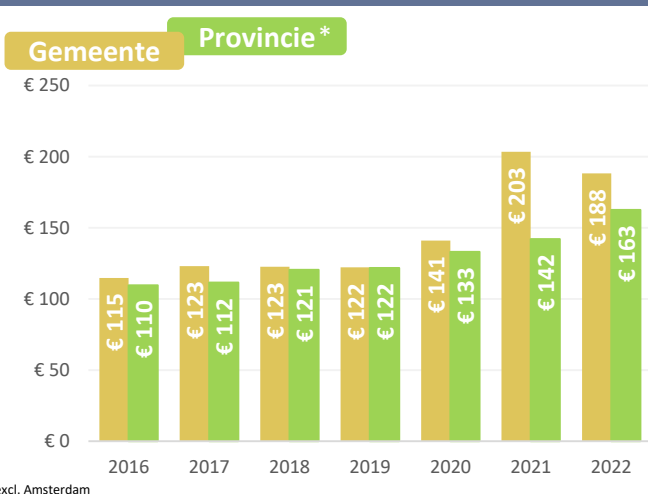
## Opbrengst & bezetting



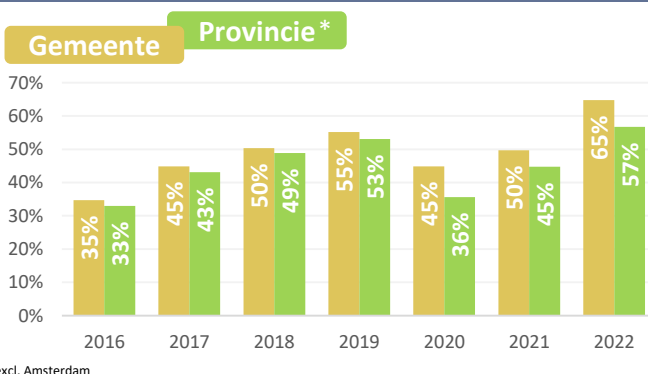
Totale opbrengst x 1.000



Gemiddelde gerealiseerde prijs



Gemiddelde bezettingsgraad



Colofon

Voorliggende factsheet is opgesteld in opdracht van de provincie Noord-Holland. De data uit deze factsheet is afkomstig van AirDNA. Analyses en opmaak door Expertpool Toeristische Verhuur Woonruimte, een samenwerking tussen de Universiteit Utrecht en Sweco. Voor duiding van de data uit deze factsheet zie bijlage van de Monitor Airbnb Noord-Holland (ed. 2). Deze is te downloaden via noord-holland.nl

