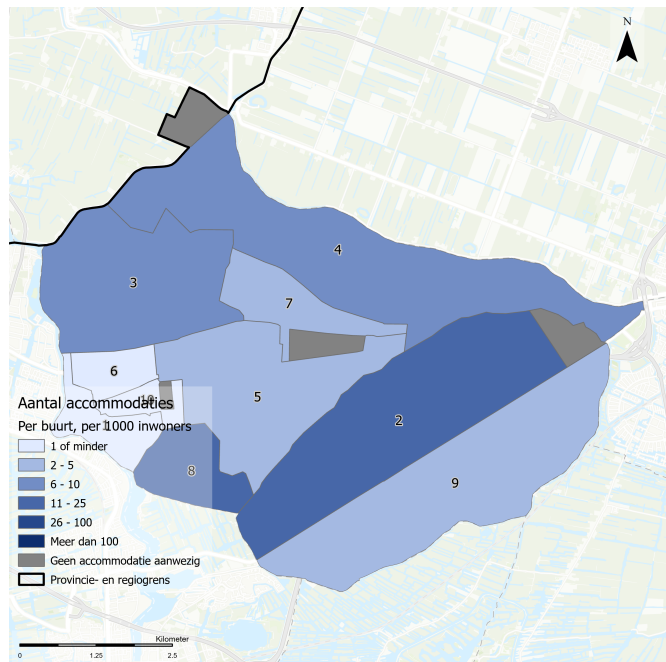
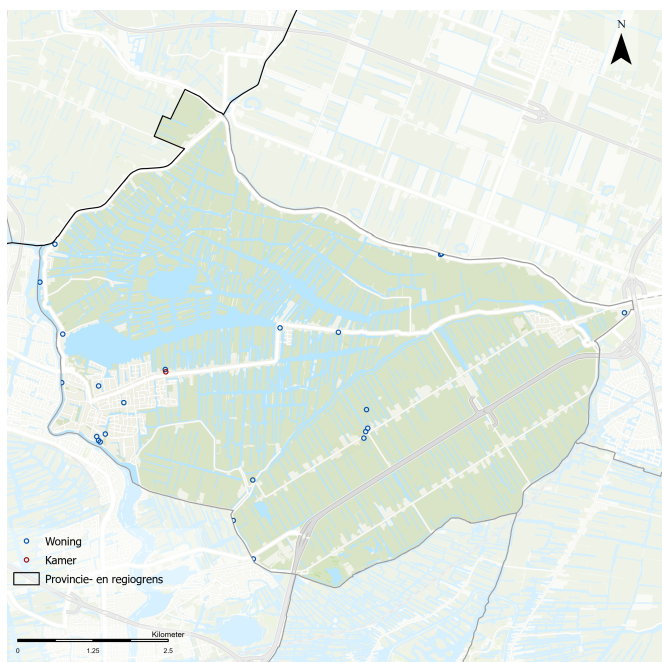


Spreiding van actieve accommodaties, 2022

Aantal accommodaties per 1.000 inwoners, 2022



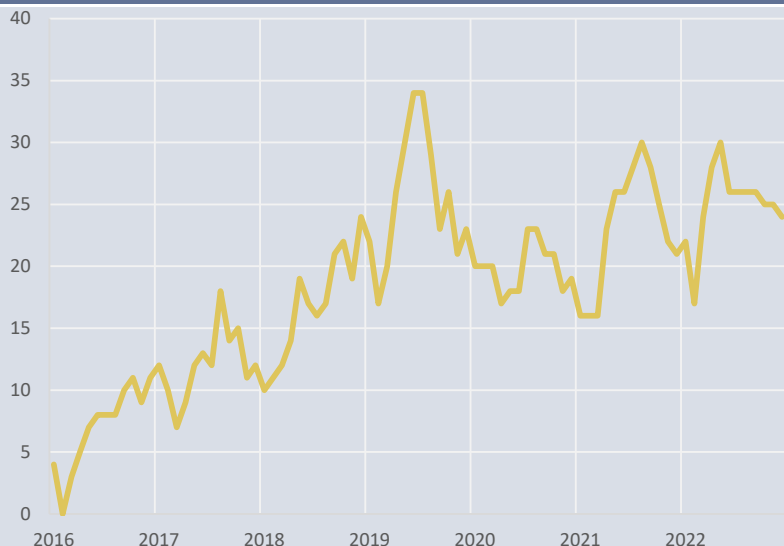
Cijfers per buurt (2022)	Actieve accommodaties	Gereserveerde nachten (totaal)	Gereserveerde nachten (gemiddeld)	Totale omzet x € 1.000	Gemiddelde omzet per accommodatie	Accommodaties per 1.000 inwoners*	Overnachtingen per 1.000 inwoners*
1 Verspreide huizen ten noorden van De Middentocht	7	1.376	197	€ 254	€ 36.282	25	5.004
2 Westeinde	7	1.037	148	€ 240	€ 34.261	2	278
3 Oost-Knollendam	5	484	97	€ 118	€ 23.588	9	849
4 Verspreide huizen Kanaal- en Oudelandsdijk	4	481	120	€ 54	€ 13.552	11	1.300
5 Oosteinde	3	437	146	€ 59	€ 19.710	3	397
6 Plaszoom	3	382	127	€ 21	€ 6.842	1	99
7 Jisp	2	462	231	€ 67	€ 33.438	5	1.050
8 Verspreide huizen ten zuiden van De Middentocht	2	214	107	€ 49	€ 24.371	6	639
9 Verspreide huizen in de polder Engewormer	2	100	50	€ 10	€ 4.777	25	1.250
10 Molenbuurt	1	293	293	€ 35	€ 35.387	0	84
Totaal	36	5.266	146	€ 906	€ 25.171	2	321

* Cijfers in het blauw zijn gebaseerd op een inwonertal < 1.000 inwoners

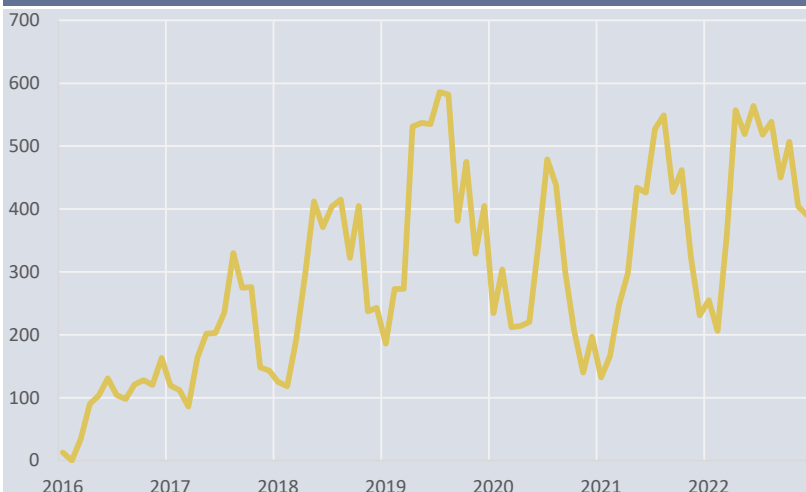
Vraag en aanbod door de maanden en jaren heen



Aantal actieve accommodaties per maand




Aantal gereserveerde nachten per maand



Vergelijking met de provincie en regio

	Actieve accommodaties		Gereserveerde nachten (totaal x 1.000)		Gereserveerde nachten (gemiddeld)	
	2021	2022	2021	2022	2021	2022
Gemeente Wormerland	38	36	4	5	111	146
MRA (excl. Amsterdam)	5.672	5.741	390	531	69	92
Noord-Holland (excl. Amsterd	11.699	11.685	976	1.216	83	104

Aantal accommodaties in reguliere sector**

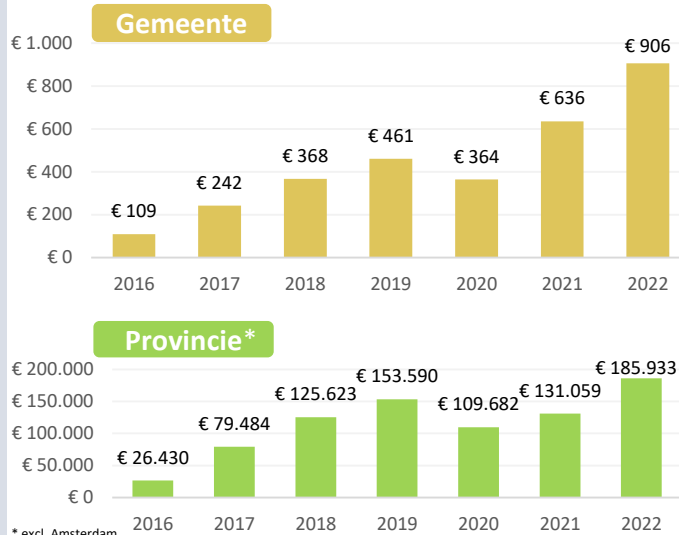


** Betreft een inschatting van de aanwezigheid van de reguliere accommodatiesector, zie bijlage Airbnb Monitor Noord-Holland (editie 2)

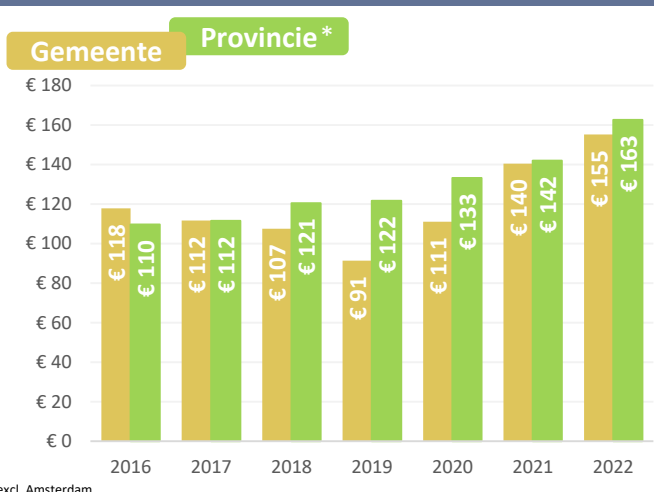
Opbrengst & bezetting



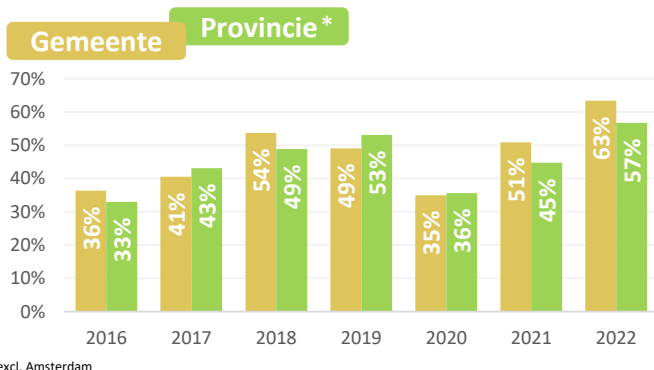
Totale opbrengst x 1.000



Gemiddelde gerealiseerde prijs



Gemiddelde bezettingsgraad



Colofon

Voorliggende factsheet is opgesteld in opdracht van de provincie Noord-Holland. De data uit deze factsheet is afkomstig van AirDNA. Analyses en opmaak door Expertpool Toeristische Verhuur Woonruimte, een samenwerking tussen de Universiteit Utrecht en Sweco. Voor duiding van de data uit deze factsheet zie bijlage van de Monitor Airbnb Noord-Holland (ed. 2). Deze is te downloaden via noord-holland.nl

