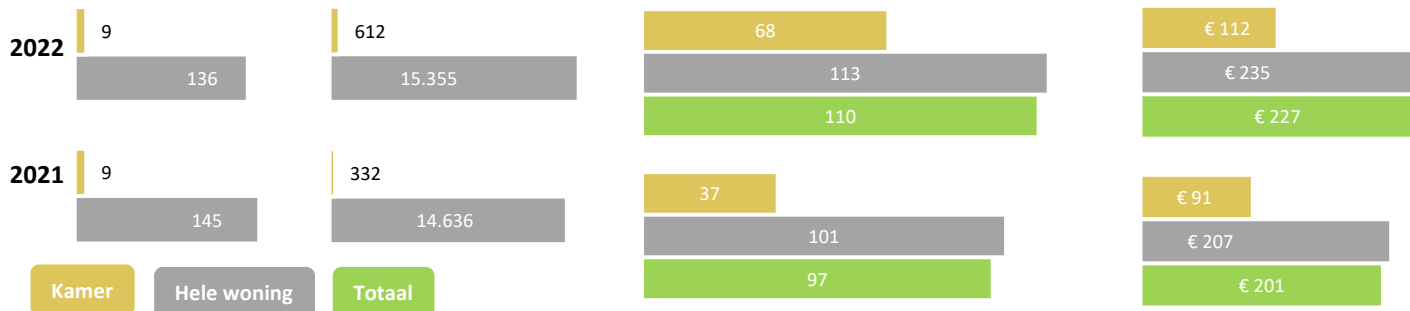
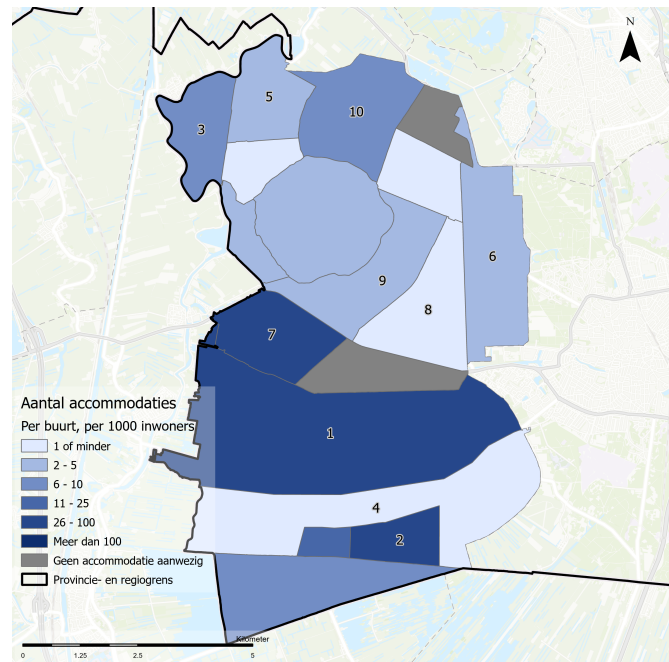
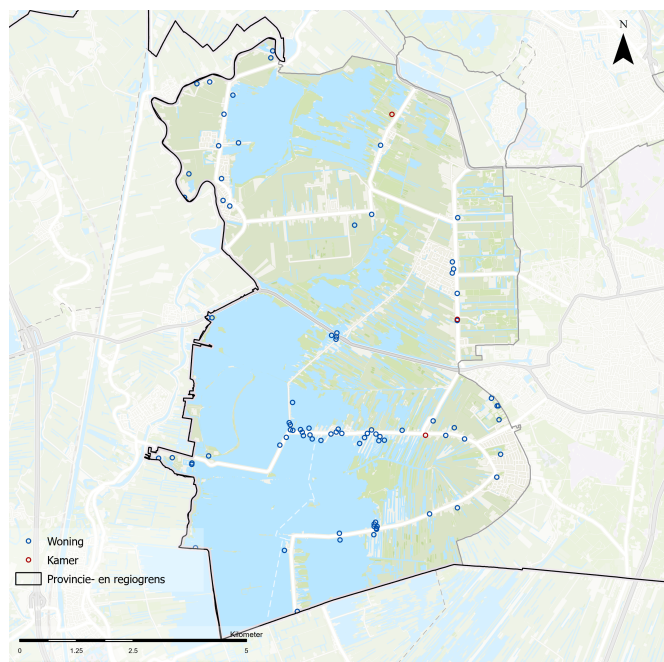


 Aantal actieve accommodaties	 Aantal gereserveerde nachten	 Gemiddeld aantal nachten per accommodatie	 Gemiddelde prijs per nacht
--	--	---	--



Spreiding van actieve accommodaties, 2022

Aantal accommodaties per 1.000 inwoners, 2022



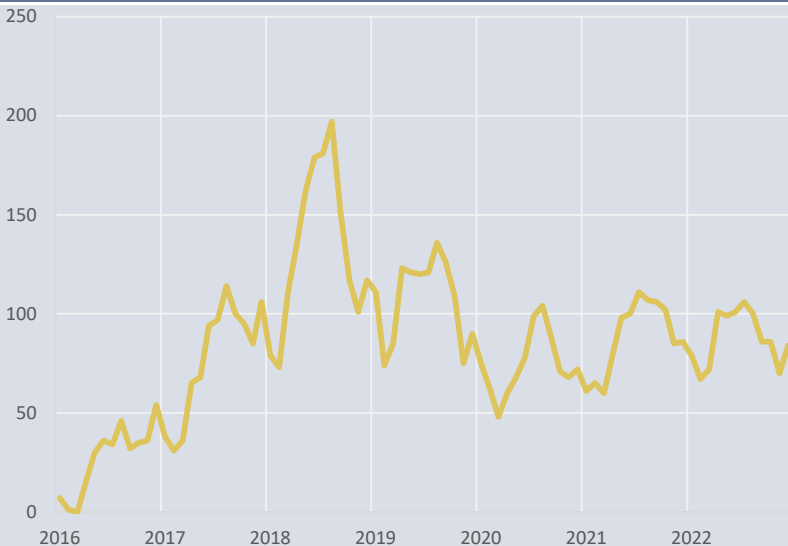
Cijfers per buurt (2022)		Actieve accommodaties	Gereserveerde nachten (totaal)	Gereserveerde nachten (gemiddeld)	Totale omzet x € 1.000	Gemiddelde omzet per accommodatie	Accommodaties per 1.000 inwoners*	Overnachtingen per 1.000 inwoners*
1	Oud-Loosdrecht	64	7.734	121	€ 1.559	€ 24.363	28	3.377
2	Boomhoek	21	2.312	110	€ 819	€ 39.007	79	8.725
3	Horn- en Kuijerpolder	10	1.018	102	€ 134	€ 13.409	7	743
4	Nieuw-Loosdrechtsedijk	9	813	90	€ 100	€ 11.113	1	124
5	Splegelpolder	9	495	55	€ 54	€ 6.049	4	240
6	's-Graveland	7	1.292	185	€ 163	€ 23.330	5	971
7	Moleneind	7	775	111	€ 263	€ 37.545	42	4.697
8	Rade, Oranjebuurt, Munniksveen en omgeving	5	198	40	€ 53	€ 10.557	1	33
9	Horstermeer	2	370	185	€ 62	€ 30.988	3	481
10	Breukeleveen	2	333	167	€ 120	€ 60.125	10	1.708
Totaal		145	15.967	110	€ 3.484	€ 24.026	6	652

* Cijfers in het **blauw** zijn gebaseerd op een inwonertal < 1.000 inwoners

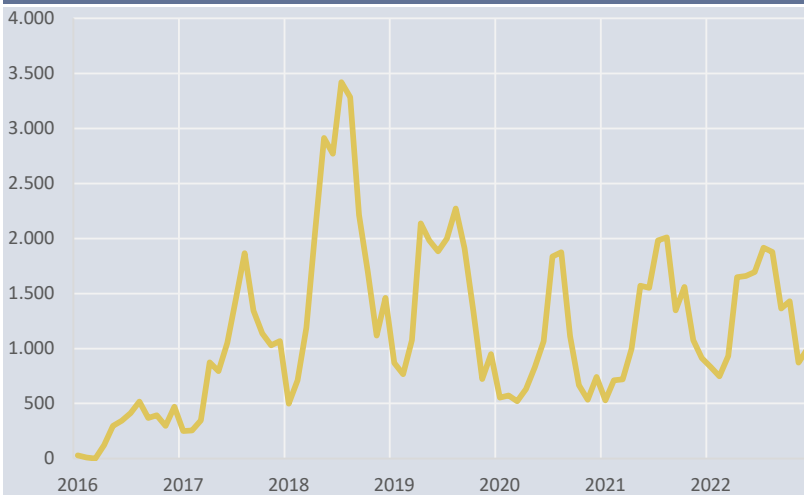
Vraag en aanbod door de maanden en jaren heen



Aantal actieve accommodaties per maand



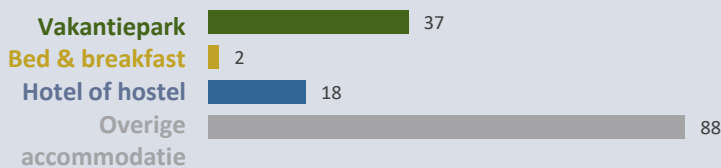
Aantal gereserveerde nachten per maand



Vergelijking met de provincie en regio

	Actieve accommodaties		Gereserveerde nachten (totaal x 1.000)		Gereserveerde nachten (gemiddeld)	
	2021	2022	2021	2022	2021	2022
Gemeente Wijdereen	154	145	15	16	97	110
MRA (excl. Amsterdam)	5.672	5.741	390	531	69	92
Noord-Holland (excl. Amsterd	11.699	11.685	976	1.216	83	104

Aantal accommodaties in reguliere sector**

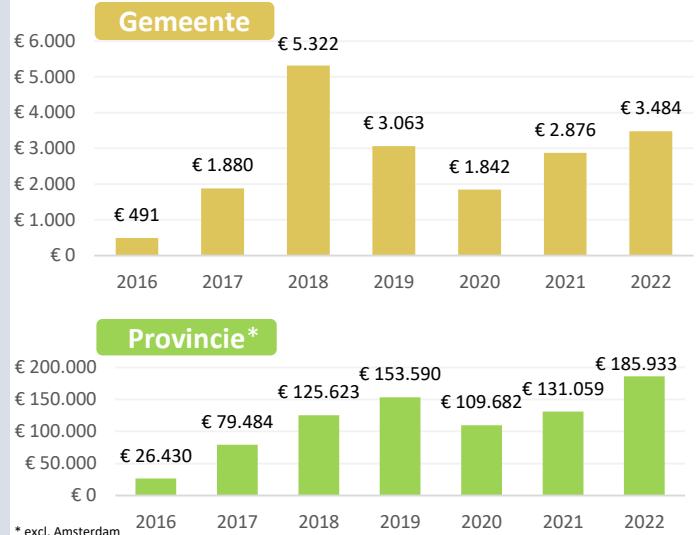


** Betreft een inschatting van de aanwezigheid van de reguliere accommodatiesector, zie bijlage Airbnb Monitor Noord-Holland (editie 2)

Opbrengst & bezetting



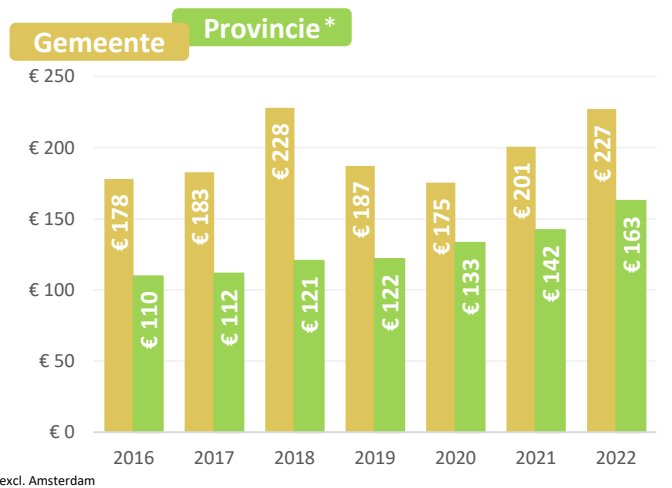
Totale opbrengst x 1.000



* excl. Amsterdam



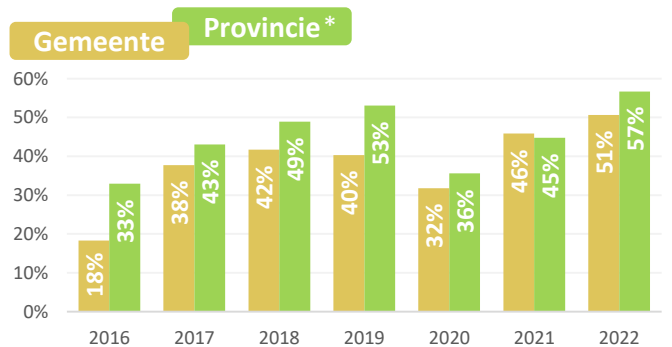
Gemiddelde gerealiseerde prijs



* excl. Amsterdam



Gemiddelde bezettingsgraad



* excl. Amsterdam

Colofon

Voorliggende factsheet is opgesteld in opdracht van de provincie Noord-Holland. De data uit deze factsheet is afkomstig van AirDNA. Analyses en opmaak door Expertpool Toeristische Verhuur Woonruimte, een samenwerking tussen de Universiteit Utrecht en Sweco. Voor duiding van de data uit deze factsheet zie bijlage van de Monitor Airbnb Noord-Holland (ed. 2). Deze is te downloaden via noord-holland.nl

