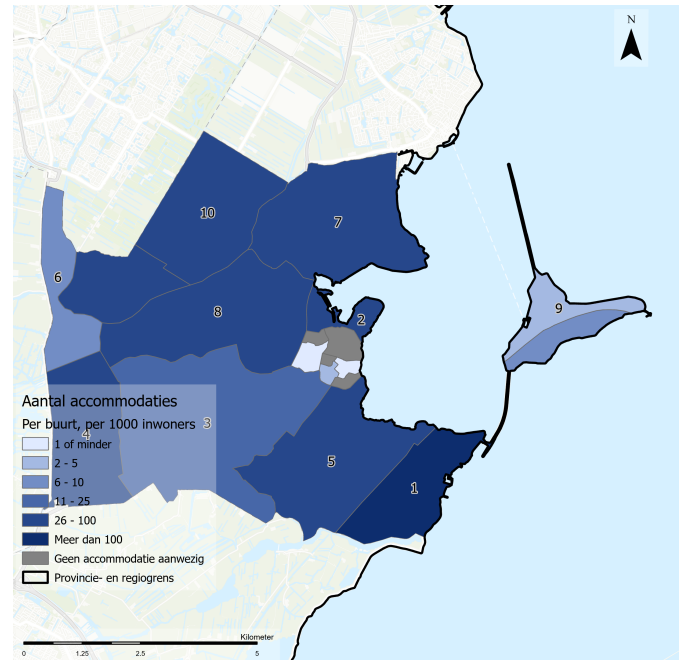


Spreiding van actieve accommodaties, 2022

Aantal accommodaties per 1.000 inwoners, 2022



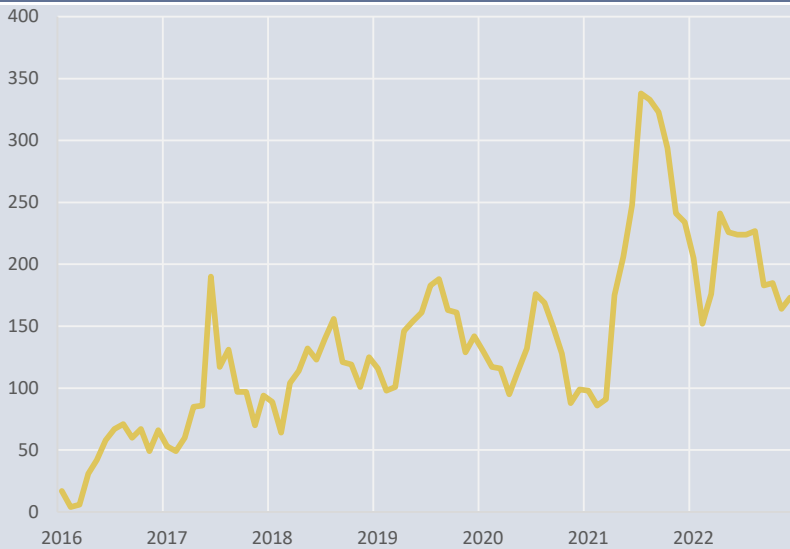
Cijfers per buurt (2022)		Actieve accommodaties	Gereserveerde nachten (totaal)	Gereserveerde nachten (gemiddeld)	Totale omzet x € 1.000	Gemiddelde omzet per accommodatie	Accommodaties per 1.000 inwoners*	Overnachtingen per 1.000 inwoners*
1	Uitdam	143	9.064	63	€ 3.247	€ 22.704	1.021	64.743
2	Monnickendam	63	7.832	124	€ 1.386	€ 21.996	33	4.069
3	Broek in Waterland	57	5.456	96	€ 767	€ 13.448	21	1.966
4	Watergang	31	5.180	167	€ 716	€ 23.107	55	9.168
5	Zuiderwoude	17	1.595	94	€ 173	€ 10.183	53	4.984
6	Ilpendam	13	2.012	155	€ 348	€ 26.791	7	1.127
7	Katwoude	9	1.089	121	€ 147	€ 16.281	28	3.351
8	Verspreide huizen	7	1.279	183	€ 375	€ 53.517	26	4.826
9	Havenbuurt en Kerkbuurt	6	505	84	€ 130	€ 21.621	4	309
10	De Purmer (gedeeltelijk)	3	309	103	€ 44	€ 14.566	50	5.150
Totaal		376	36.675	98	€ 7.812	€ 20.777	22	2.115

* Cijfers in het **blauw** zijn gebaseerd op een inwonertal < 1.000 inwoners

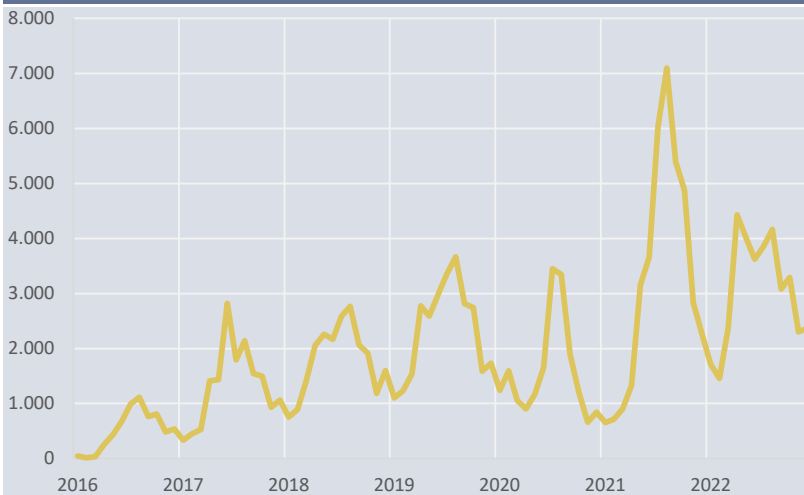
Vraag en aanbod door de maanden en jaren heen



Aantal actieve accommodaties per maand



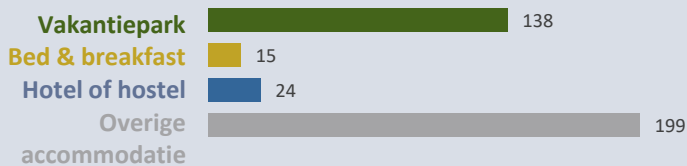
Aantal gereserveerde nachten per maand



Vergelijking met de provincie en regio

	Actieve accommodaties		Gereserveerde nachten (totaal x 1.000)		Gereserveerde nachten (gemiddeld)	
	2021	2022	2021	2022	2021	2022
Gemeente Waterland	427	376	39	37	91	98
MRA (excl. Amsterdam)	5.672	5.741	390	531	69	92
Noord-Holland (excl. Amsterd	11.699	11.685	976	1.216	83	104

Aantal accommodaties in reguliere sector**

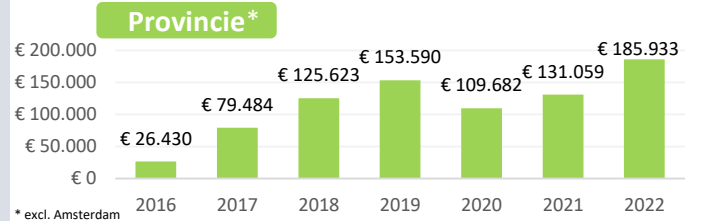
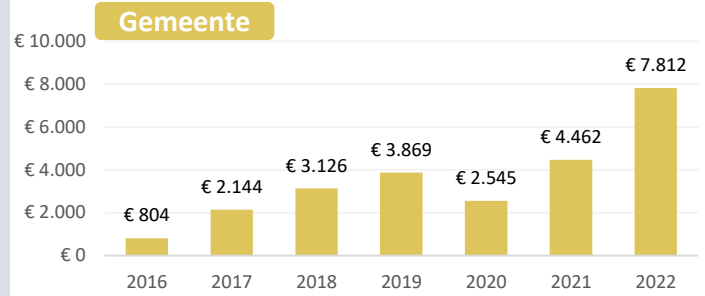


** Betreft een inschatting van de aanwezigheid van de reguliere accommodatiesector, zie bijlage Airbnb Monitor Noord-Holland (editie 2)

Opbrengst & bezetting



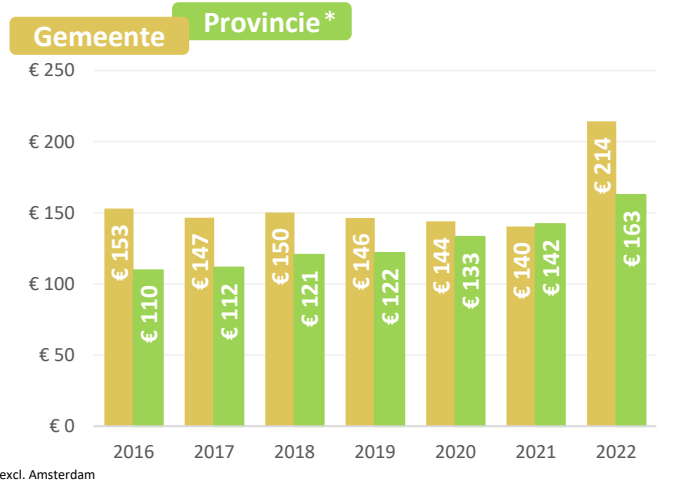
Totale opbrengst x 1.000



* excl. Amsterdam



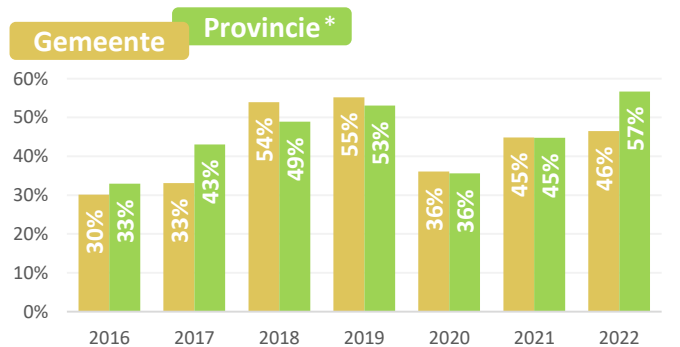
Gemiddelde gerealiseerde prijs



* excl. Amsterdam



Gemiddelde bezettingsgraad



* excl. Amsterdam

Colofon

Voorliggende factsheet is opgesteld in opdracht van de provincie Noord-Holland. De data uit deze factsheet is afkomstig van AirDNA. Analyses en opmaak door Expertpool Toeristische Verhuur Woonruimte, een samenwerking tussen de Universiteit Utrecht en Sweco. Voor duiding van de data uit deze factsheet zie bijlage van de Monitor Airbnb Noord-Holland (ed. 2). Deze is te downloaden via noord-holland.nl

