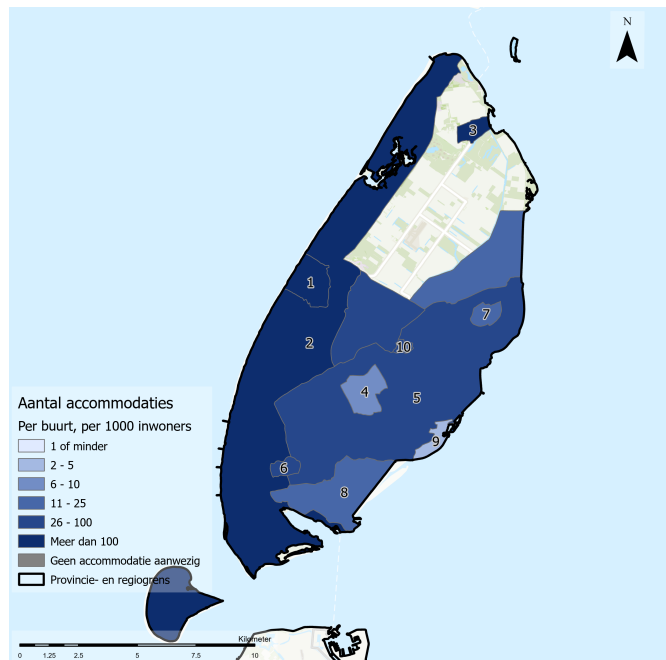
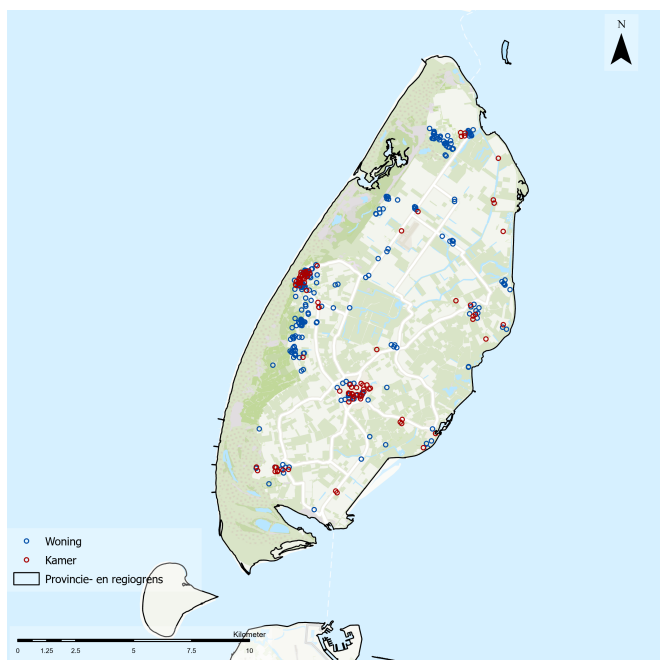


Spreiding van actieve accommodaties, 2022

Aantal accommodaties per 1.000 inwoners, 2022



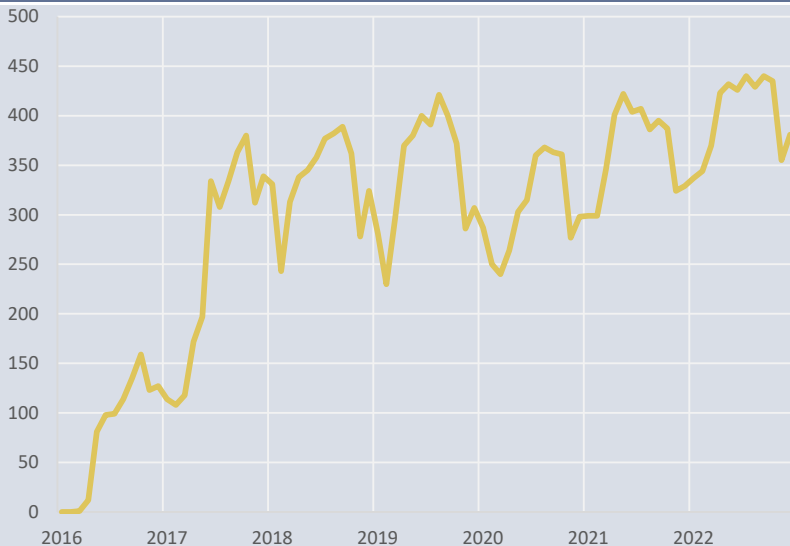
Cijfers per buurt (2022)		Actieve accommodaties	Gereserveerde nachten (totaal)	Gereserveerde nachten (gemiddeld)	Totale omzet x € 1.000	Gemiddelde omzet per accommodatie	Accommodaties per 1.000 inwoners*	Overnachtingen per 1.000 inwoners*
1	De Koog	134	22.854	171	€ 2.734	€ 20.402	129	21.975
2	Verspreide huizen De Koog en het Duingebied	131	17.506	134	€ 3.695	€ 28.204	267	35.727
3	Verspreide huizen in de polders Eierland en Eendracht	105	15.666	149	€ 3.453	€ 32.881	167	24.867
4	De Cocksdorp	67	7.114	106	€ 1.042	€ 15.554	123	13.053
5	Den Burg	51	8.551	168	€ 975	€ 19.124	8	1.289
6	Verspreide huizen Op Het Oude Land	42	6.264	149	€ 1.178	€ 28.040	42	6.264
7	Den Hoorn	27	3.103	115	€ 424	€ 15.692	65	7.477
8	Oosterend	14	2.000	143	€ 195	€ 13.943	15	2.128
9	Verspreide huizen De Kuil, Hoornder Nieuwland	8	962	120	€ 106	€ 13.192	22	2.636
10	Oudeschild	7	751	107	€ 83	€ 11.853	6	628
Totaal		599	86.749	145	€ 14.075	€ 23.498	44	6.338

* Cijfers in het **blauw** zijn gebaseerd op een inwonertal < 1.000 inwoners

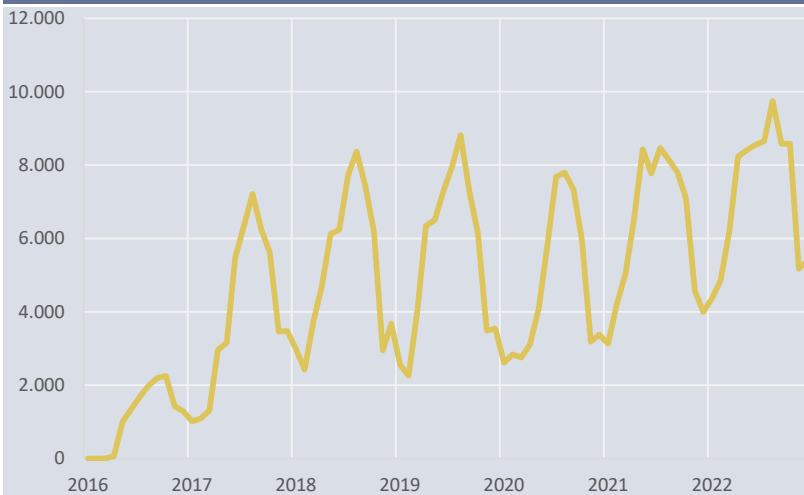
Vraag en aanbod door de maanden en jaren heen



Aantal actieve accommodaties per maand



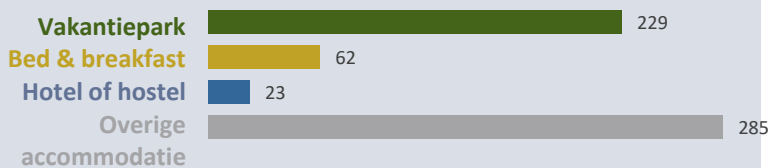
Aantal gereserveerde nachten per maand



Vergelijking met de provincie en regio

	Actieve accommodaties		Gereserveerde nachten (totaal x 1.000)		Gereserveerde nachten (gemiddeld)	
	2021	2022	2021	2022	2021	2022
Gemeente Texel	570	599	75	87	132	145
Noord-Holland-Noord	6.027	5.944	586	685	97	115
Noord-Holland (excl. Amsterd	11.699	11.685	976	1.216	83	104

Aantal accommodaties in reguliere sector**

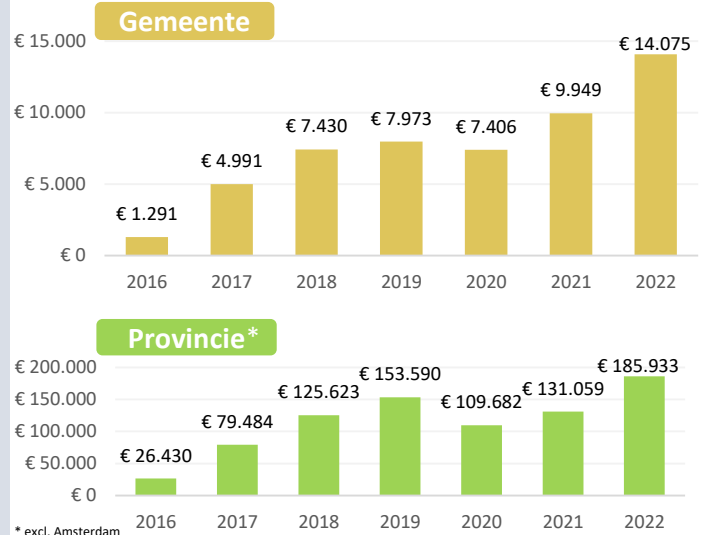


** Betreft een inschatting van de aanwezigheid van de reguliere accommodatiesector, zie bijlage Airbnb Monitor Noord-Holland (editie 2)

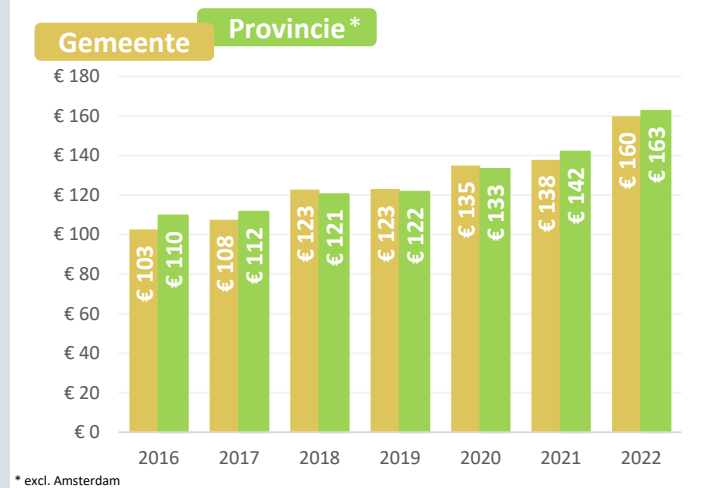
Opbrengst & bezetting



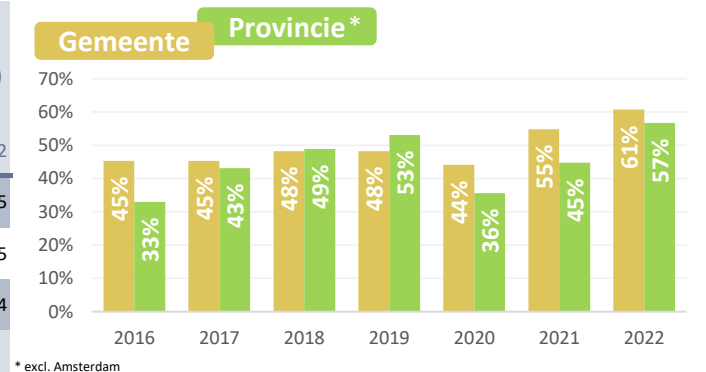
Totale opbrengst x 1.000



Gemiddelde gerealiseerde prijs



Gemiddelde bezettingsgraad



Colofon

Voorliggende factsheet is opgesteld in opdracht van de provincie Noord-Holland. De data uit deze factsheet is afkomstig van AirDNA. Analyses en opmaak door Expertpool Toeristische Verhuur Woonruimte, een samenwerking tussen de Universiteit Utrecht en Sweco. Voor duiding van de data uit deze factsheet zie bijlage van de Monitor Airbnb Noord-Holland (ed. 2). Deze is te downloaden via noord-holland.nl

