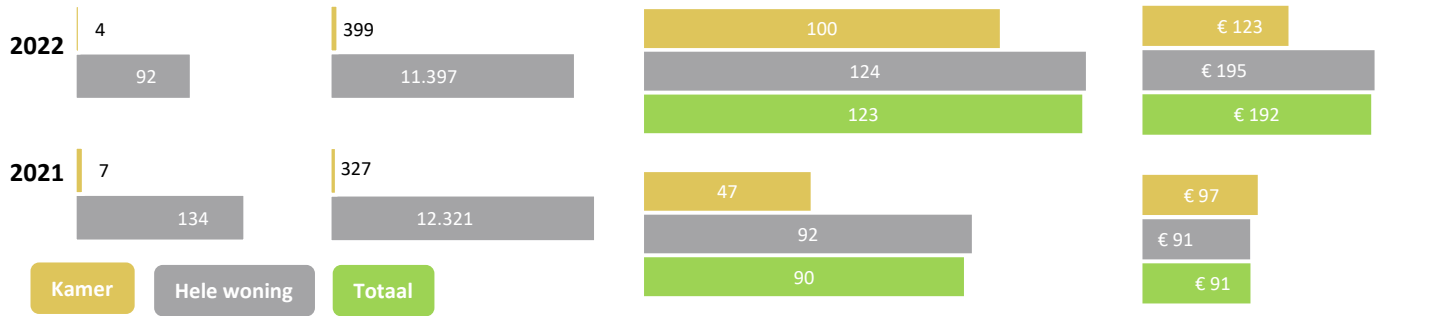
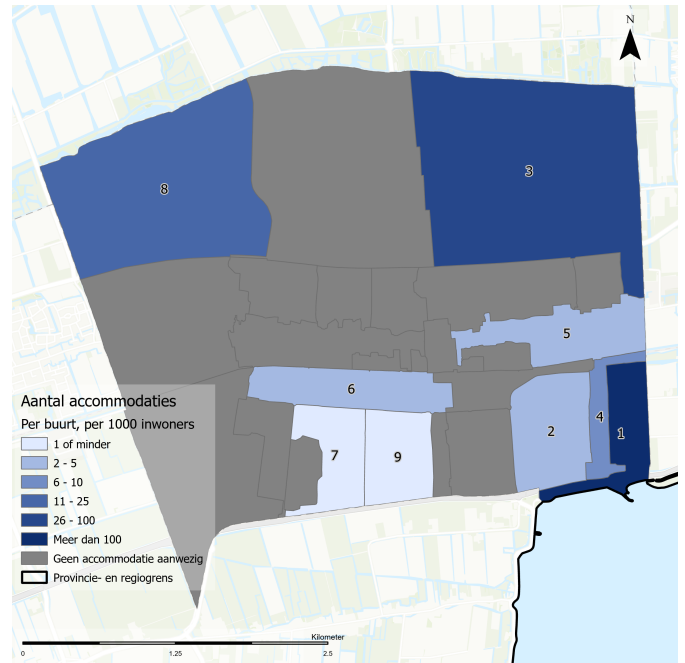


Aantal actieve accommodaties	Aantal gereserveerde nachten	Gemiddeld aantal nachten per accommodatie	Gemiddelde prijs per nacht
------------------------------	------------------------------	---	----------------------------



Spreiding van actieve accommodaties, 2022	Aantal accommodaties per 1.000 inwoners, 2022
---	---



Cijfers per buurt (2022)	Actieve accommodaties	Gereserveerde nachten (totaal)	Gereserveerde nachten (gemiddeld)	Totale omzet x € 1.000	Gemiddelde omzet per accommodatie	Accommodaties per 1.000 inwoners*	Overnachtingen per 1.000 inwoners*
1 Buitengebied Bovenkarspel zuid	50	6.133	123	€ 1.286	€ 25.714	2.000	245.320
2 Plan Zuid	9	1.563	174	€ 288	€ 31.958	3	569
3 Bovenkarspel buitengebied noord	8	640	80	€ 154	€ 19.290	89	7.111
4 Broekerhaven	6	907	151	€ 183	€ 30.540	7	1.025
5 Oud Bovenkarspel	4	722	181	€ 80	€ 19.964	3	527
6 Centrale zone Grootebroek	2	71	36	€ 8	€ 4.182	6	203
7 Oostersluis	1	88	88	€ 13	€ 13.319	1	46
8 Lutjebroek buitengebied noord	1	57	57	€ 5	€ 5.342	15	877
9 Kloosterhof Monniksveld	1	29	29	€ 2	€ 1.691	1	18
Totaal	96	11.796	123	€ 2.359	€ 24.570	4	537

* Cijfers in het **blauw** zijn gebaseerd op een inwonertal < 1.000 inwoners

Vraag en aanbod door de maanden en jaren heen



Aantal actieve accommodaties per maand




Aantal gereserveerde nachten per maand



Vergelijking met de provincie en regio

	Actieve accommodaties		Gereserveerde nachten (totaal x 1.000)		Gereserveerde nachten (gemiddeld)	
	2021	2022	2021	2022	2021	2022
Gemeente Stede Broec	141	96	13	12	90	123
Noord-Holland-Noord	6.027	5.944	586	685	97	115
Noord-Holland (excl. Amsterd	11.699	11.685	976	1.216	83	104

Aantal accommodaties in reguliere sector**

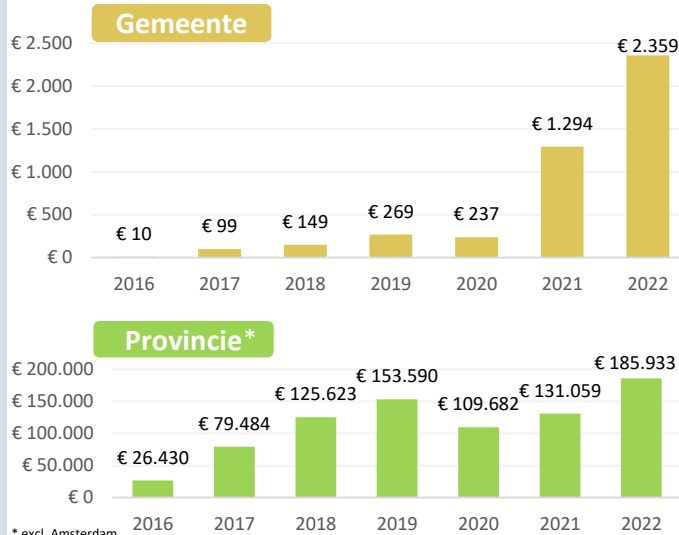


** Betreft een inschatting van de aanwezigheid van de reguliere accommodatiesector, zie bijlage Airbnb Monitor Noord-Holland (editie 2)

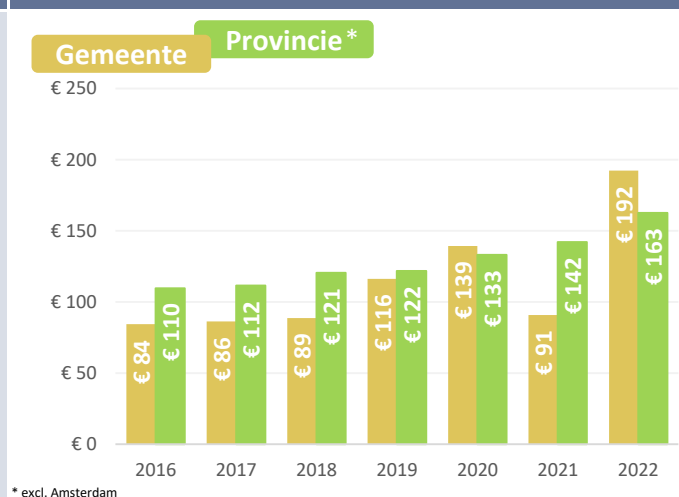
Opbrengst & bezetting



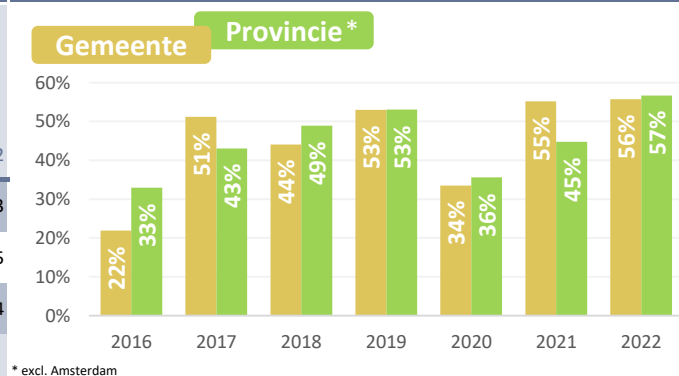
Totale opbrengst x 1.000



Gemiddelde gerealiseerde prijs



Gemiddelde bezettingsgraad



Colofon

Voorliggende factsheet is opgesteld in opdracht van de provincie Noord-Holland. De data uit deze factsheet is afkomstig van AirDNA. Analyses en opmaak door Expertpool Toeristische Verhuur Woonruimte, een samenwerking tussen de Universiteit Utrecht en Sweco. Voor duiding van de data uit deze factsheet zie bijlage van de Monitor Airbnb Noord-Holland (ed. 2). Deze is te downloaden via noord-holland.nl

