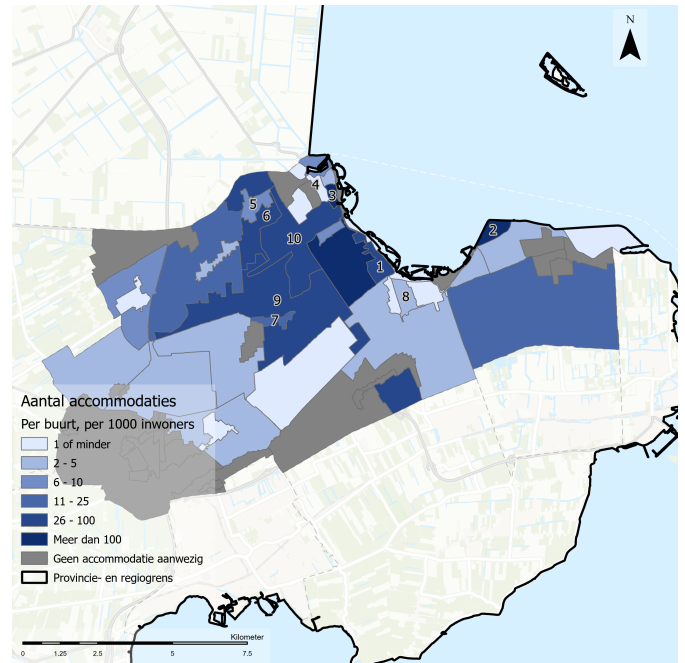
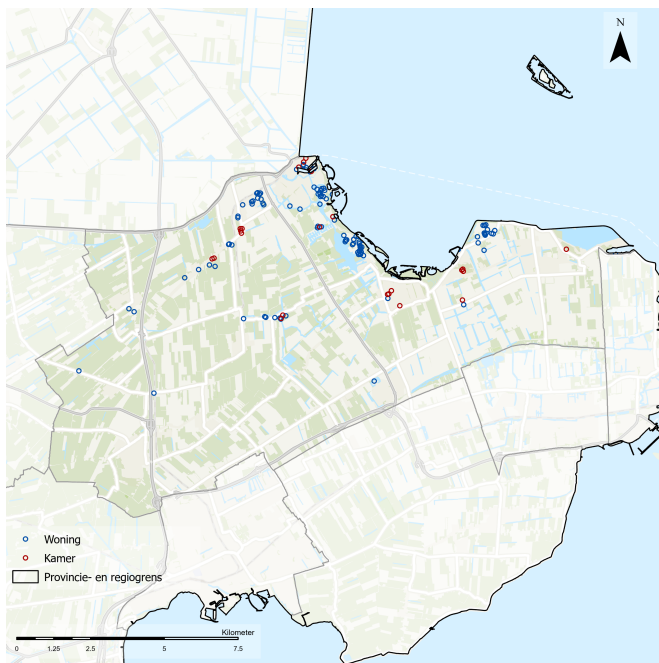


Spreiding van actieve accommodaties, 2022

Aantal accommodaties per 1.000 inwoners, 2022



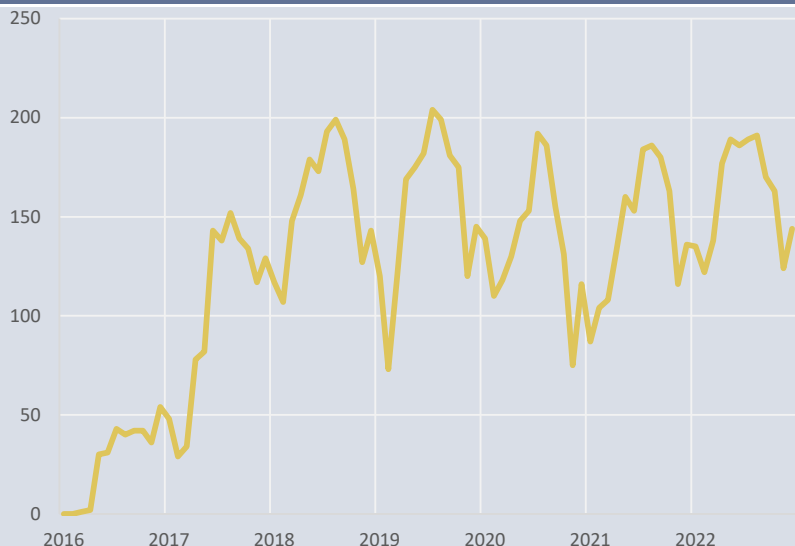
Cijfers per buurt (2022)		Actieve accommodaties	Gereserveerde nachten (totaal)	Gereserveerde nachten (gemiddeld)	Totale omzet x € 1.000	Gemiddelde omzet per accommodatie	Accommodaties per 1.000 inwoners*	Overnachtingen per 1.000 inwoners*
1	Wervershoof Onderdijk	48	7.159	149	€ 843	€ 17.556	34	5.114
2	Andijk Grootslag en IJsselhof	37	3.156	85	€ 392	€ 10.585	1.233	105.200
3	Medemblik Zuiderzee	24	3.431	143	€ 447	€ 18.605	800	114.367
4	Opperdoes Centrum	17	2.387	140	€ 228	€ 13.385	10	1.388
5	Medemblik Oude Stad	17	2.372	140	€ 294	€ 17.271	8	1.122
6	Opperdoes Buitengebied	9	772	86	€ 88	€ 9.779	43	3.676
7	Oostwoud Centrum	8	1.401	175	€ 229	€ 28.682	11	1.987
8	Wervershoof Centrum	7	597	85	€ 32	€ 4.628	2	212
9	Oostwoud Buitengebied	6	844	141	€ 60	€ 10.054	32	4.562
10	Wervershoof Onderdijk Buitengebied	5	1.013	203	€ 123	€ 24.641	125	25.325
Totaal		250	32.016	128	€ 3.717	€ 14.868	5	704

* Cijfers in het **blauw** zijn gebaseerd op een inwonertal < 1.000 inwoners

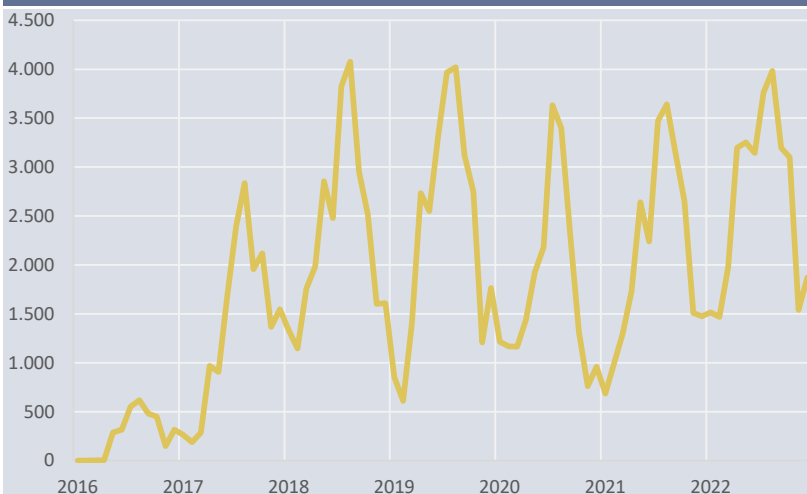
Vraag en aanbod door de maanden en jaren heen



Aantal actieve accommodaties per maand



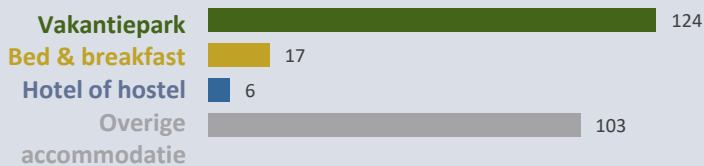
Aantal gereserveerde nachten per maand



Vergelijking met de provincie en regio

	Actieve accommodaties		Gereserveerde nachten (totaal x 1.000)		Gereserveerde nachten (gemiddeld)	
	2021	2022	2021	2022	2021	2022
Gemeente Medemblik	248	250	25	32	103	128
Noord-Holland-Noord	6.027	5.944	586	685	97	115
Noord-Holland (excl. Amsterd	11.699	11.685	976	1.216	83	104

Aantal accommodaties in reguliere sector**

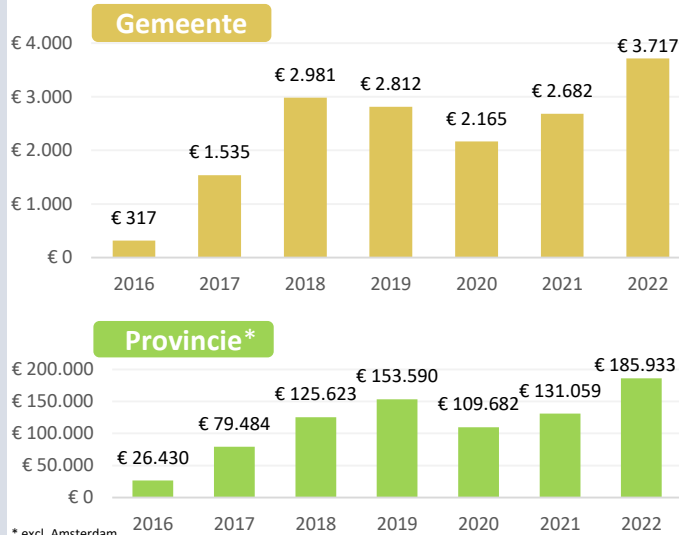


** Betreft een inschatting van de aanwezigheid van de reguliere accommodatiesector, zie bijlage Airbnb Monitor Noord-Holland (editie 2)

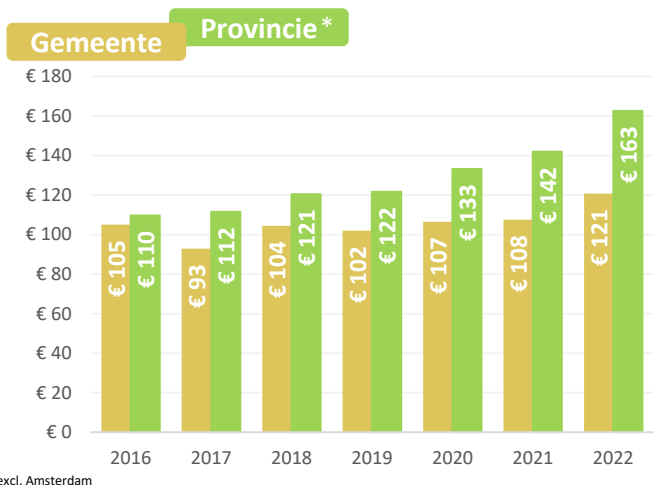
Opbrengst & bezetting



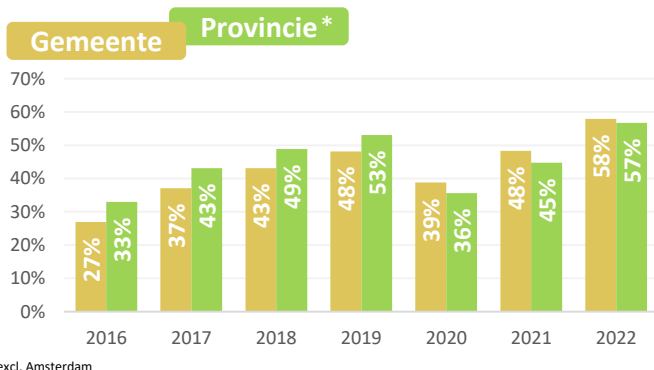
Totale opbrengst x 1.000



Gemiddelde gerealiseerde prijs



Gemiddelde bezettingsgraad



Colofon

Voorliggende factsheet is opgesteld in opdracht van de provincie Noord-Holland. De data uit deze factsheet is afkomstig van AirDNA. Analyses en opmaak door Expertpool Toeristische Verhuur Woonruimte, een samenwerking tussen de Universiteit Utrecht en Sweco. Voor duiding van de data uit deze factsheet zie bijlage van de Monitor Airbnb Noord-Holland (ed. 2). Deze is te downloaden via noord-holland.nl

