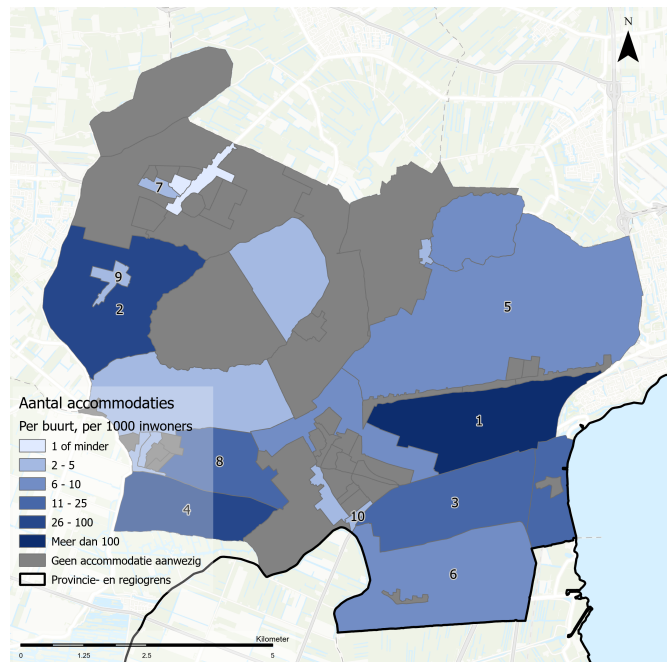
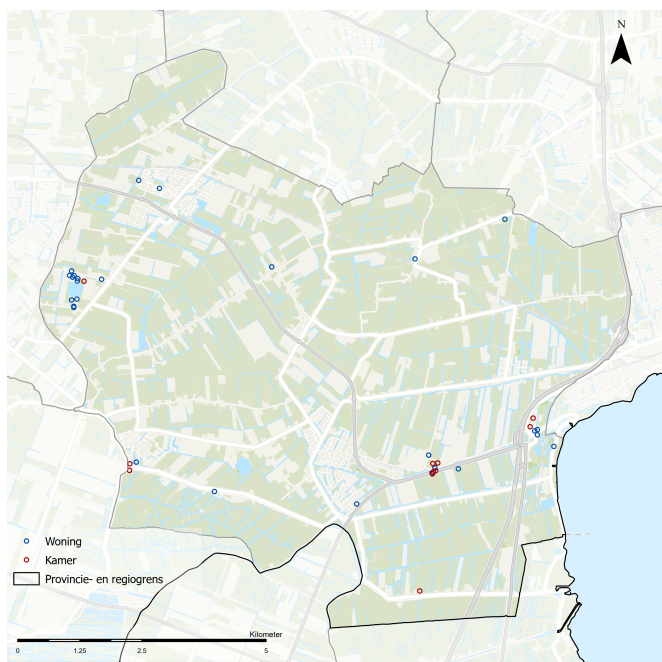


Spreiding van actieve accommodaties, 2022

Aantal accommodaties per 1.000 inwoners, 2022



Cijfers per buurt (2022)	Actieve accommodaties	Gereserveerde nachten (totaal)	Gereserveerde nachten (gemiddeld)	Totale omzet x € 1.000	Gemiddelde omzet per accommodatie	Accommodaties per 1.000 inwoners*	Overnachtingen per 1.000 inwoners*
1 Berkhout Verspreide huizen Zuid	58	3.690	64	€ 513	€ 8.849	967	61.500
2 Hensbroek Verspreide huizen	19	1.107	58	€ 256	€ 13.484	46	2.667
3 Grosthuisen	6	434	72	€ 50	€ 8.327	15	1.113
4 Mijzerdijk	3	471	157	€ 105	€ 34.864	35	5.541
5 Bobeldijk en omgeving	3	132	44	€ 22	€ 7.200	6	278
6 Oudendijk Verspreide huizen	2	308	154	€ 29	€ 14.652	9	1.369
7 Dorpsweg en omgeving	2	245	123	€ 23	€ 11.705	2	280
8 Reigerlaan Obdam en omgeving	2	138	69	€ 14	€ 7.056	3	221
9 Ursem Verspreide huizen Oost	2	87	44	€ 6	€ 3.166	17	757
10 Drechtlandsedijk en omgeving	1	275	275	€ 26	€ 25.617	2	556
<b>Totaal</b>	<b>109</b>	<b>7.942</b>	<b>73</b>	<b>€ 1.162</b>	<b>€ 10.660</b>	<b>5</b>	<b>345</b>

\* Cijfers in het blauw zijn gebaseerd op een inwonertal < 1.000 inwoners

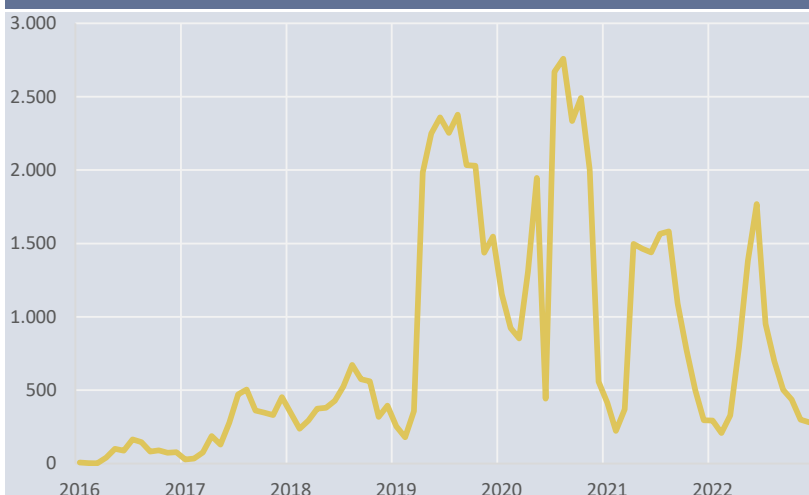
## Vraag en aanbod door de maanden en jaren heen



Aantal actieve accommodaties per maand



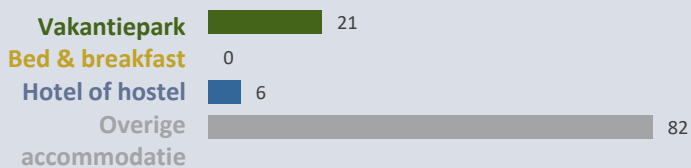
Aantal gereserveerde nachten per maand



Vergelijking met de provincie en regio

	Actieve accommodaties		Gereserveerde nachten (totaal x 1.000)		Gereserveerde nachten (gemiddeld)	
	2021	2022	2021	2022	2021	2022
Gemeente Koggenland	149	109	11	8	75	73
Noord-Holland-Noord	6.027	5.944	586	685	97	115
Noord-Holland (excl. Amsterd	11.699	11.685	976	1.216	83	104

Aantal accommodaties in reguliere sector\*\*

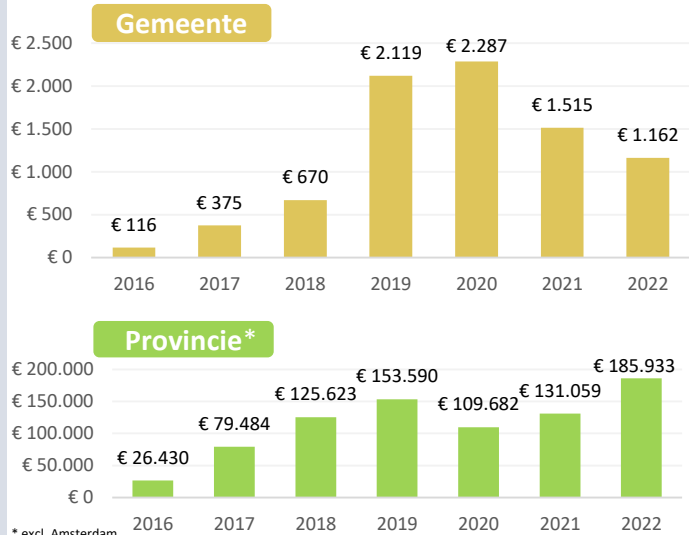


\*\* Betreft een inschatting van de aanwezigheid van de reguliere accommodatiesector, zie bijlage Airbnb Monitor Noord-Holland (editie 2)

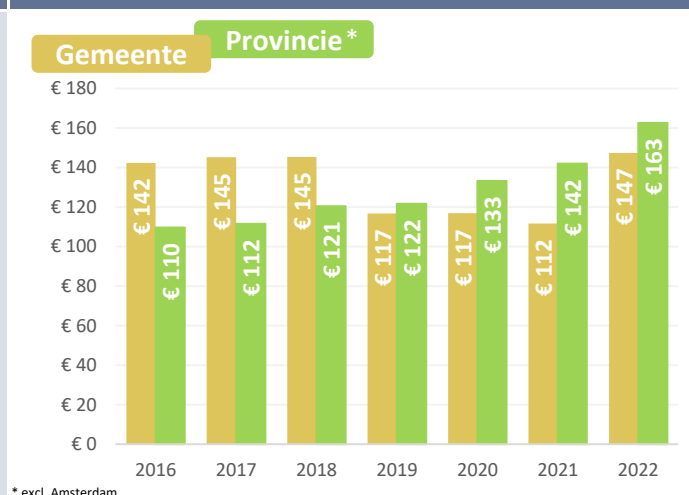
## Opbrengst & bezetting



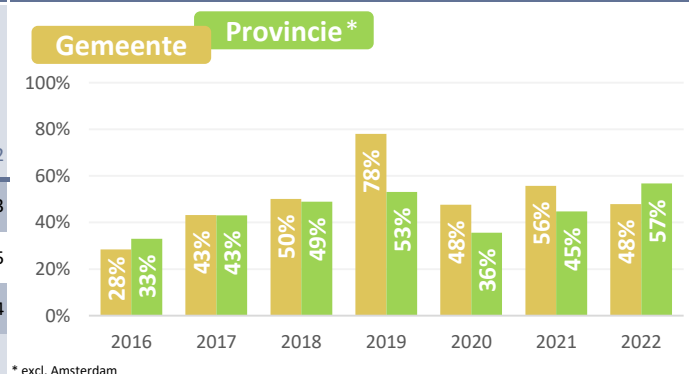
Totale opbrengst x 1.000



Gemiddelde gerealiseerde prijs



Gemiddelde bezettingsgraad



Colofon

Voorliggende factsheet is opgesteld in opdracht van de provincie Noord-Holland. De data uit deze factsheet is afkomstig van AirDNA. Analyses en opmaak door Expertpool Toeristische Verhuur Woonruimte, een samenwerking tussen de Universiteit Utrecht en Sweco. Voor duiding van de data uit deze factsheet zie bijlage van de Monitor Airbnb Noord-Holland (ed. 2). Deze is te downloaden via noord-holland.nl

