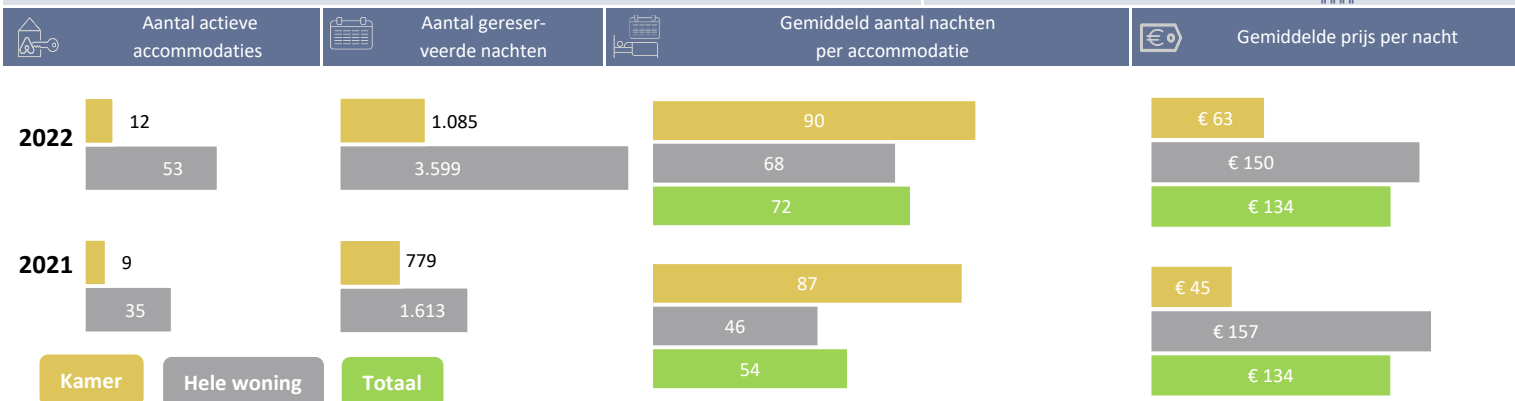


Factsheet ontwikkeling Airbnb 2015-2022

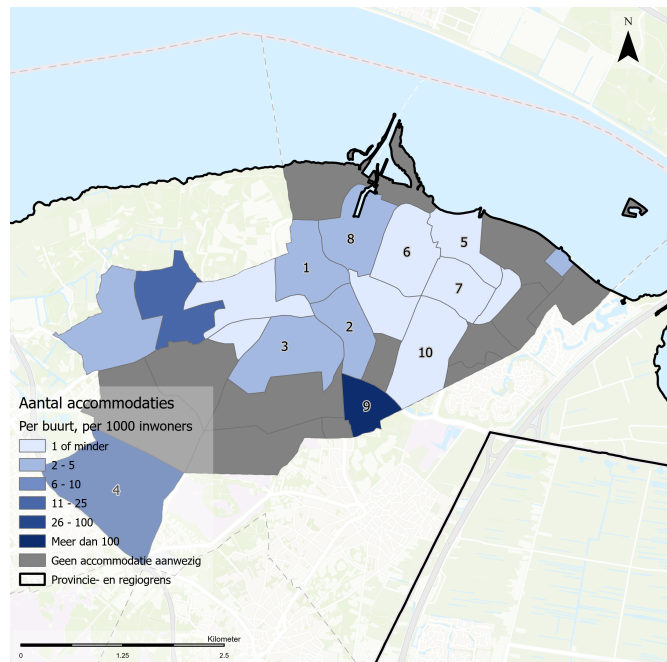
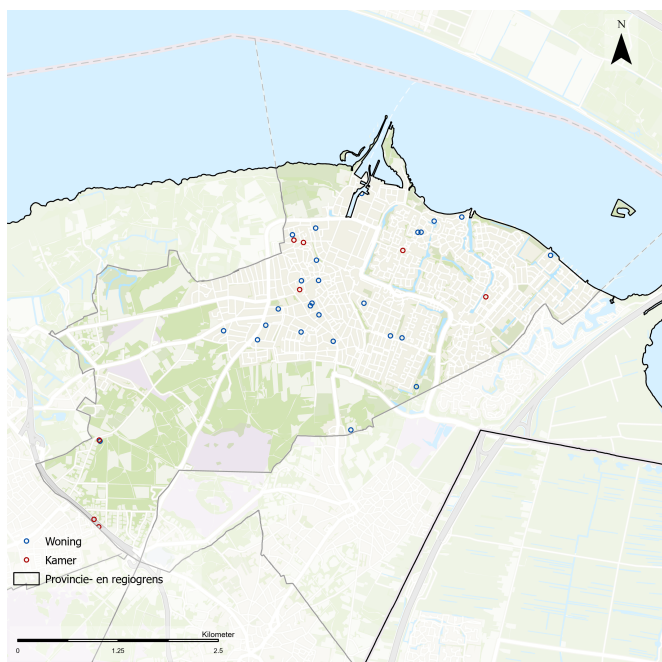
Huizen

40.938 inwoners



Spreiding van actieve accommodaties, 2022

Aantal accommodaties per 1.000 inwoners, 2022



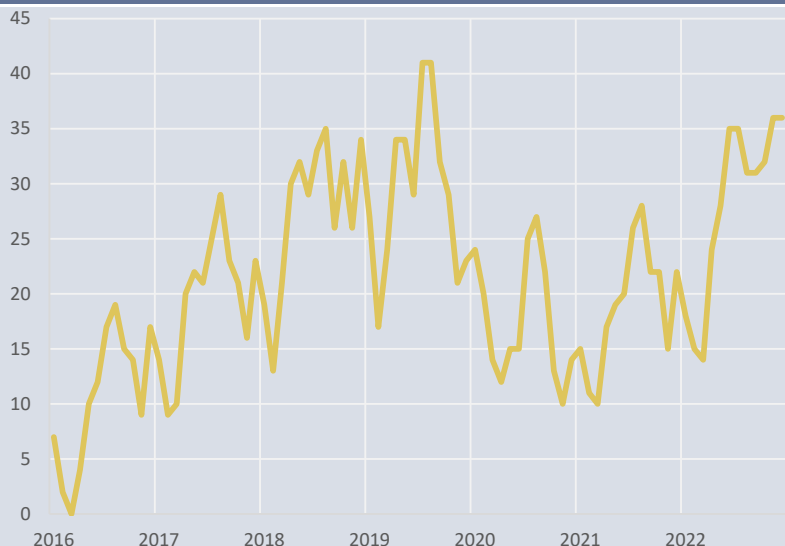
Cijfers per buurt (2022)		Actieve accommodaties	Gereserveerde nachten (totaal)	Gereserveerde nachten (gemiddeld)	Totale omzet x € 1.000	Gemiddelde omzet per accommodatie	Accommodaties per 1.000 inwoners*	Overnachtingen per 1.000 inwoners*
1	De Noord	12	1.479	123	€ 129	€ 10.764	3	410
2	De Zuid	12	722	60	€ 130	€ 10.826	4	269
3	Zuidereng	5	621	124	€ 89	€ 17.722	2	289
4	Huizermaat Noord	5	287	57	€ 42	€ 8.344	2	99
5	Crailo	5	261	52	€ 21	€ 4.146	12	607
6	Huizermaat West	4	312	78	€ 33	€ 8.356	1	95
7	Huizermaat Zuid	4	132	33	€ 7	€ 1.758	2	51
8	Rijsbergen	3	109	36	€ 10	€ 3.379	300	10.900
9	Industriewijk 't Plaveen	3	90	30	€ 11	€ 3.523	4	122
10	Stad en Lande	3	6	2	€ 1	€ 273	1	2
Totaal		65	4.684	72	€ 549	€ 8.452	2	114

* Cijfers in het **blauw** zijn gebaseerd op een inwonertal < 1.000 inwoners

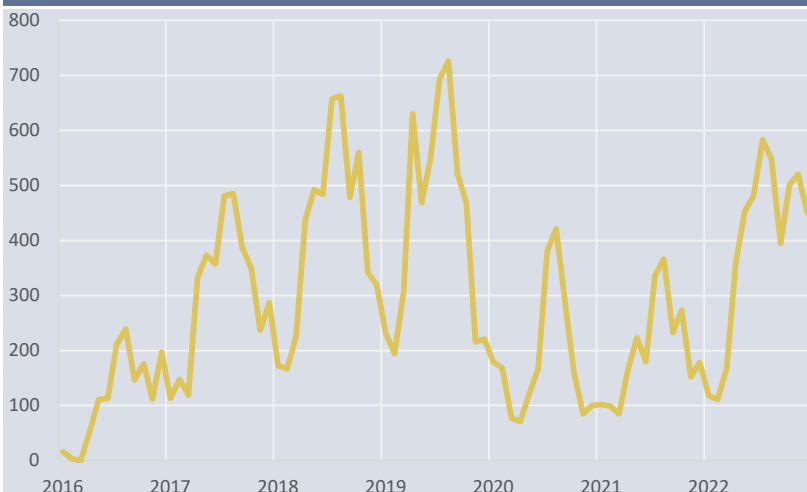
Vraag en aanbod door de maanden en jaren heen



Aantal actieve accommodaties per maand




Aantal gereserveerde nachten per maand



Vergelijking met de provincie en regio

	Actieve accommodaties		Gereserveerde nachten (totaal x 1.000)		Gereserveerde nachten (gemiddeld)	
	2021	2022	2021	2022	2021	2022
Gemeente Huizen	44	65	2	5	54	72
MRA (excl. Amsterdam)	5.672	5.741	390	531	69	92
Noord-Holland (excl. Amsterd)	11.699	11.685	976	1.216	83	104

Aantal accommodaties in reguliere sector**

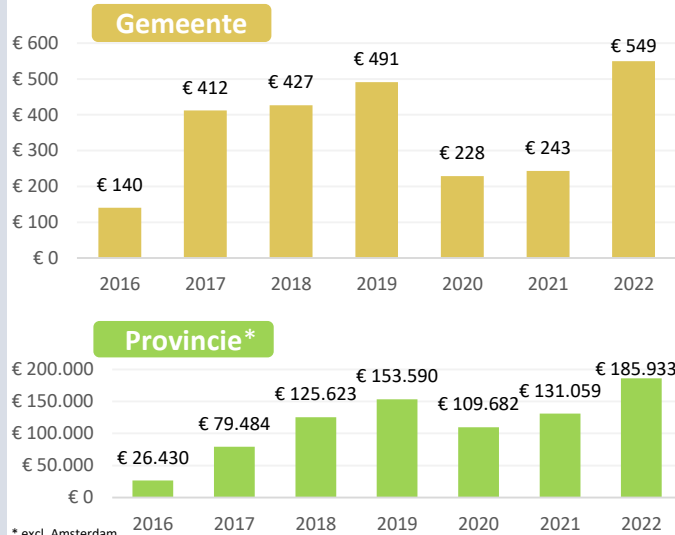


** Betreft een inschatting van de aanwezigheid van de reguliere accommodatiesector, zie bijlage Airbnb Monitor Noord-Holland (editie 2)

Opbrengst & bezetting



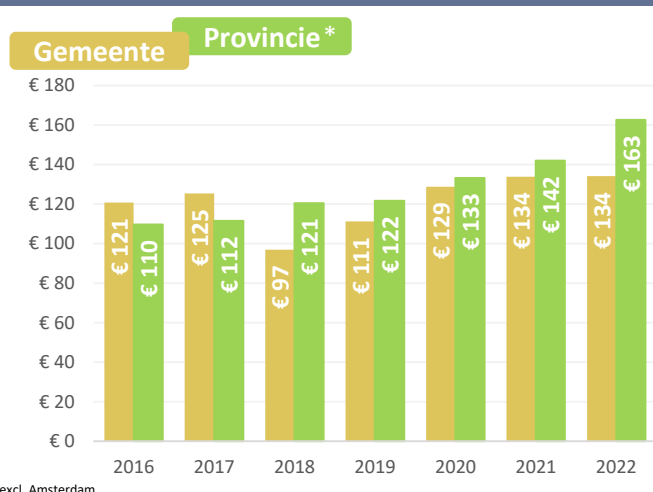
Totale opbrengst x 1.000



* excl. Amsterdam



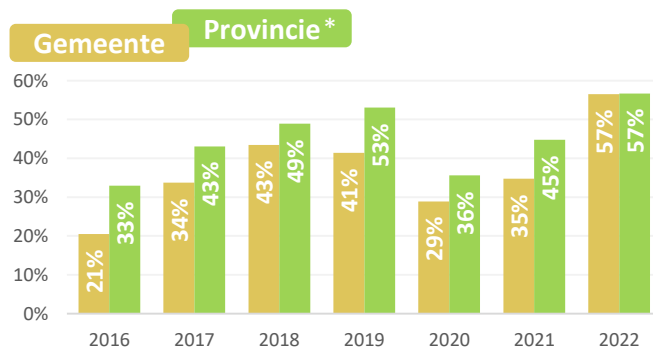
Gemiddelde gerealiseerde prijs



* excl. Amsterdam



Gemiddelde bezettingsgraad



* excl. Amsterdam

Colofon

Voorliggende factsheet is opgesteld in opdracht van de provincie Noord-Holland. De data uit deze factsheet is afkomstig van AirDNA. Analyses en opmaak door Expertpool Toeristische Verhuur Woonruimte, een samenwerking tussen de Universiteit Utrecht en Sweco. Voor duiding van de data uit deze factsheet zie bijlage van de Monitor Airbnb Noord-Holland (ed. 2). Deze is te downloaden via noord-holland.nl

