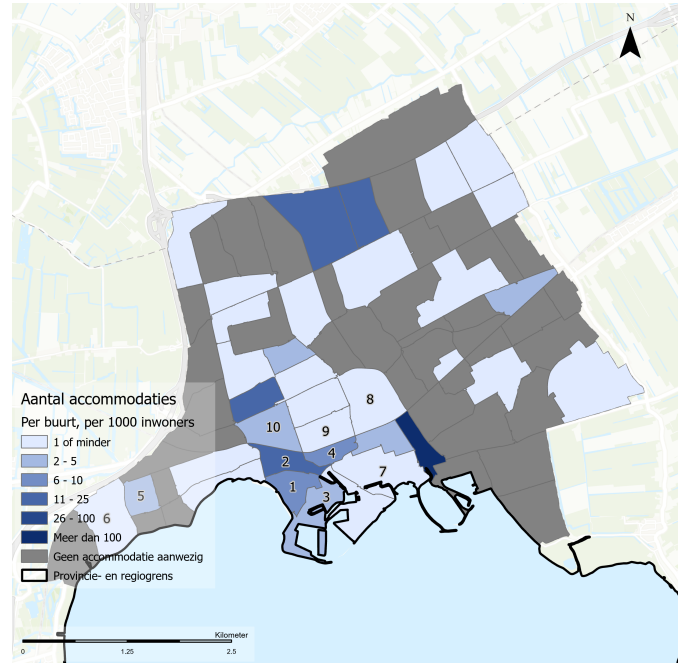
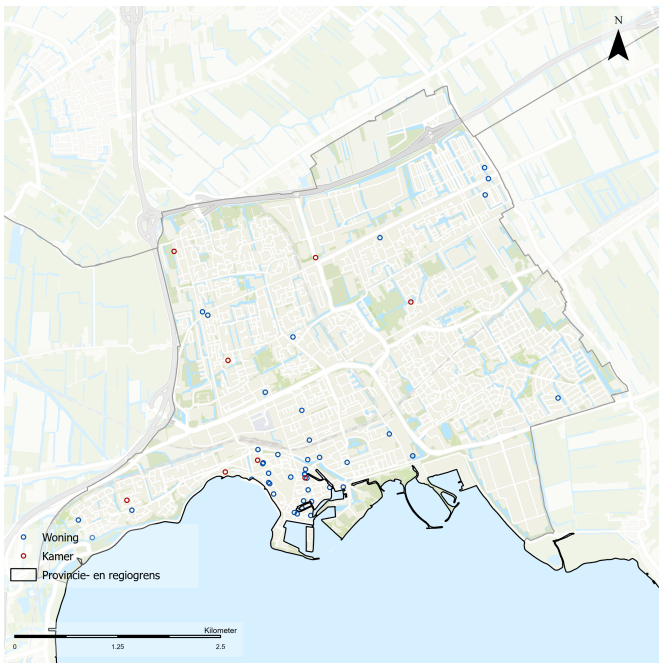


Spreiding van actieve accommodaties, 2022

Aantal accommodaties per 1.000 inwoners, 2022



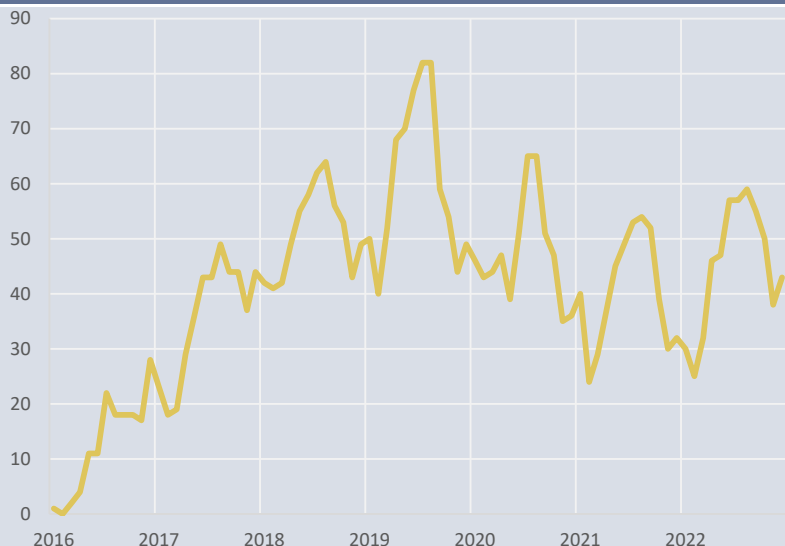
Cijfers per buurt (2022)		Actieve accommodaties	Gereserveerde nachten (totaal)	Gereserveerde nachten (gemiddeld)	Totale omzet x € 1.000	Gemiddelde omzet per accommodatie	Accommodaties per 1.000 inwoners*	Overnachtingen per 1.000 inwoners*
1	Binnenstad - Buurt 10 02	12	1.525	127	€ 147	€ 12.252	8	1.000
2	Binnenstad - Buurt 10 03	12	911	76	€ 120	€ 10.025	14	1.065
3	Binnenstad - Buurt 10 01	11	1.069	97	€ 150	€ 13.651	5	442
4	Venelaankwartier - Buurt 11 03	4	453	113	€ 57	€ 14.213	11	1.241
5	Grote Waal - Buurt 13 05	3	300	100	€ 20	€ 6.530	3	302
6	Venelaankwartier - Buurt 11 02	3	247	82	€ 53	€ 17.618	1	122
7	Grote Waal - Buurt 13 07	3	153	51	€ 18	€ 5.851	1	66
8	Zwaag - Buurt 30 04	2	236	118	€ 25	€ 12.590	24	2.776
9	Blokker - Buurt 31 04	2	212	106	€ 22	€ 10.785	1	99
10	Hoorn Noord - Buurt 12 00	2	125	63	€ 35	€ 17.375	1	71
<b>Totaal</b>		<b>92</b>	<b>7.563</b>	<b>82</b>	<b>€ 955</b>	<b>€ 10.380</b>	<b>1</b>	<b>102</b>

\* Cijfers in het blauw zijn gebaseerd op een inwonertal < 1.000 inwoners

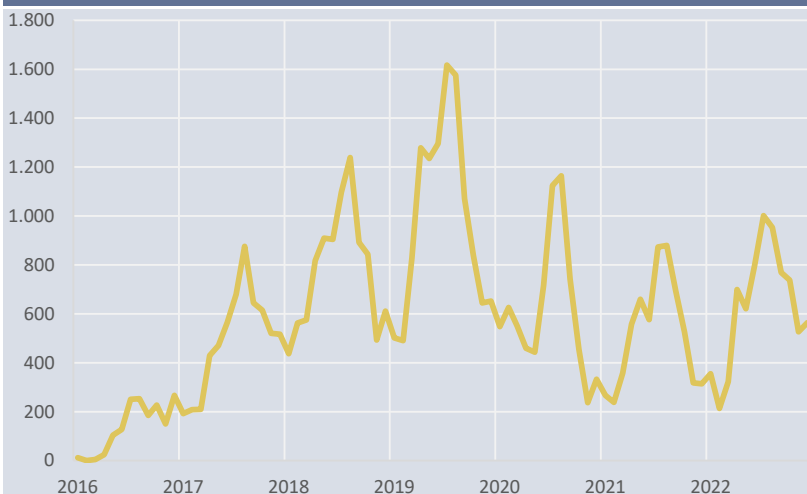
## Vraag en aanbod door de maanden en jaren heen



Aantal actieve accommodaties per maand




Aantal gereserveerde nachten per maand



Vergelijking met de provincie en regio

	Actieve accommodaties		Gereserveerde nachten (totaal x 1.000)		Gereserveerde nachten (gemiddeld)	
	2021	2022	2021	2022	2021	2022
Gemeente Hoorn	90	92	6	8	70	82
Noord-Holland-Noord	6.027	5.944	586	685	97	115
Noord-Holland (excl. Amsterd	11.699	11.685	976	1.216	83	104

Aantal accommodaties in reguliere sector\*\*

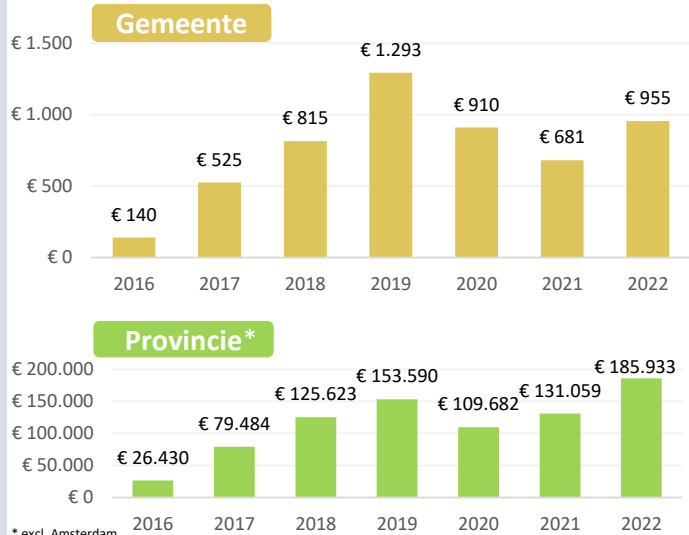


\*\* Betreft een inschatting van de aanwezigheid van de reguliere accommodatiesector, zie bijlage Airbnb Monitor Noord-Holland (editie 2)

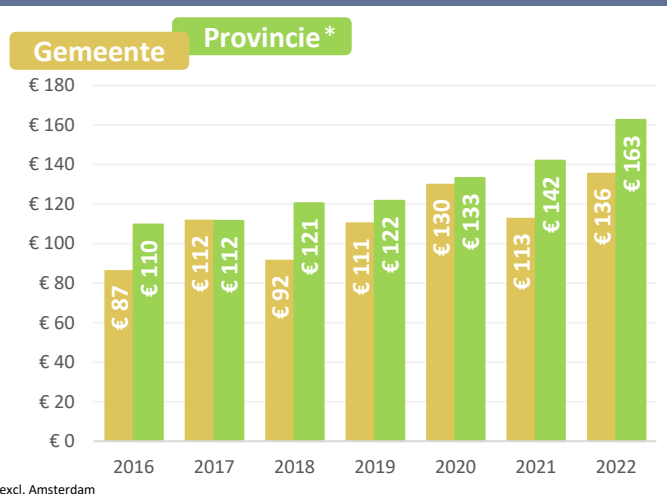
## Opbrengst & bezetting



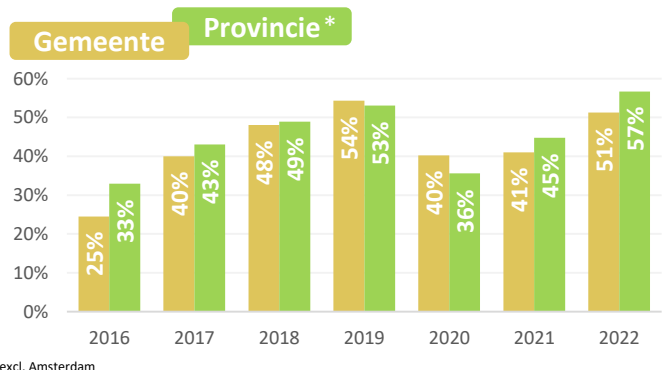
Totale opbrengst x 1.000



Gemiddelde gerealiseerde prijs



Gemiddelde bezettingsgraad



Colofon

Voorliggende factsheet is opgesteld in opdracht van de provincie Noord-Holland. De data uit deze factsheet is afkomstig van AirDNA. Analyses en opmaak door Expertpool Toeristische Verhuur Woonruimte, een samenwerking tussen de Universiteit Utrecht en Sweco. Voor duiding van de data uit deze factsheet zie bijlage van de Monitor Airbnb Noord-Holland (ed. 2). Deze is te downloaden via noord-holland.nl

