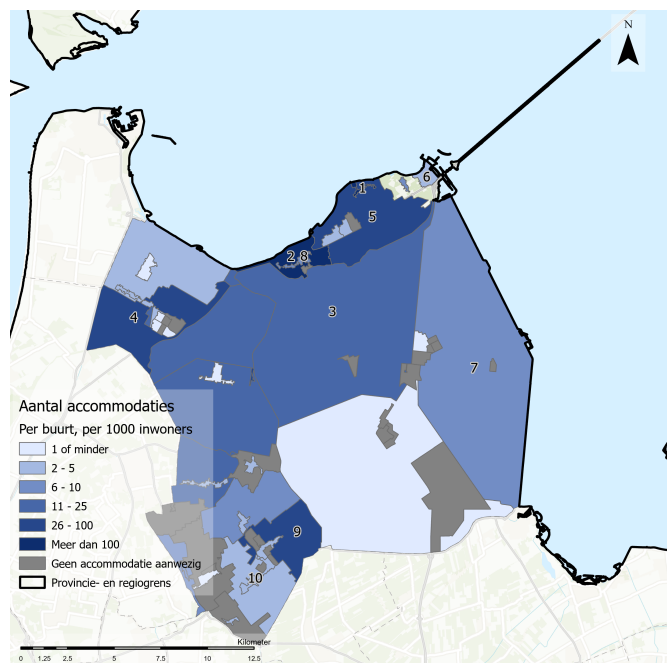
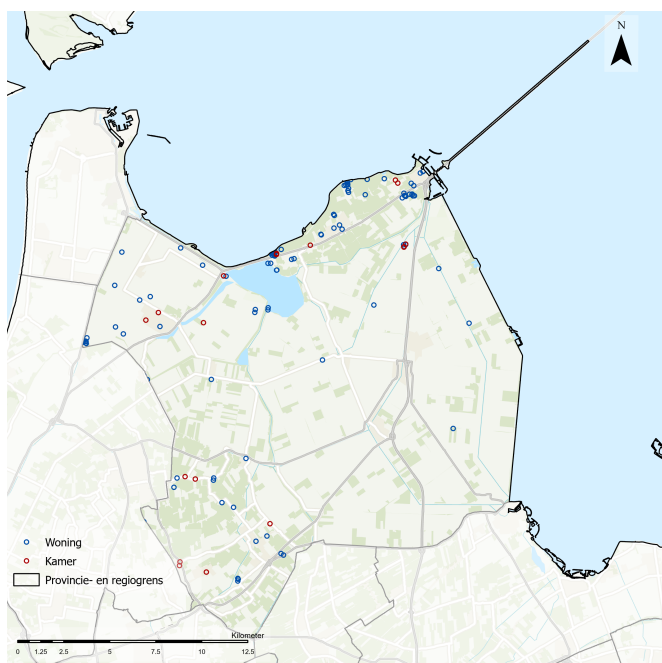


Spreiding van actieve accommodaties, 2022

Aantal accommodaties per 1.000 inwoners, 2022



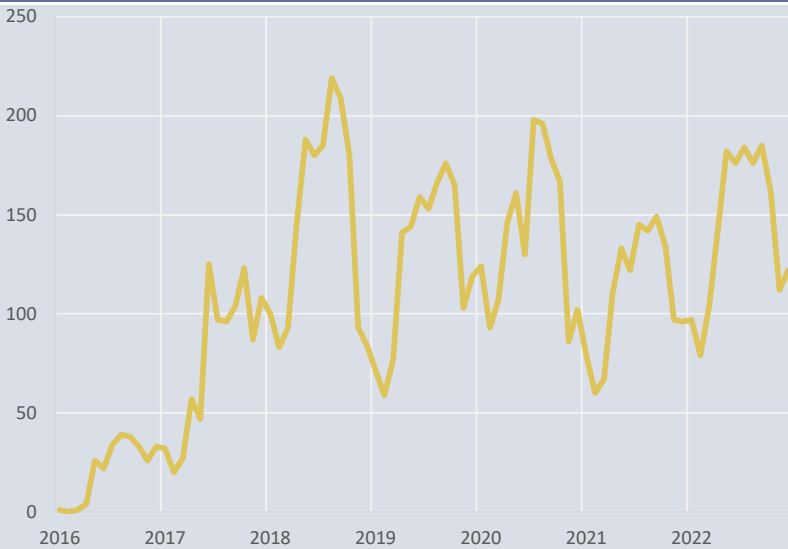
Cijfers per buurt (2022)		Actieve accommodaties	Gereserveerde nachten (totaal)	Gereserveerde nachten (gemiddeld)	Totale omzet x € 1.000	Gemiddelde omzet per accommodatie	Accommodaties per 1.000 inwoners*	Overnachtingen per 1.000 inwoners*
1	Stroe	62	6.341	102	€ 407	€ 6.557	590	60.390
2	Buitengebied Westerland	37	3.644	98	€ 398	€ 10.746	336	33.127
3	Buitengebied Den Oever	25	2.684	107	€ 268	€ 10.714	250	26.840
4	Buitengebied Slootdorp	17	2.539	149	€ 290	€ 17.076	21	3.135
5	Buitengebied Anna Paulowna	14	1.547	111	€ 200	€ 14.261	28	3.125
6	Buitengebied Hippolytushoef	12	1.047	87	€ 153	€ 12.730	37	3.222
7	Den Oever (woonkern)	8	685	86	€ 80	€ 9.964	4	317
8	Westerland (woonkern)	7	830	119	€ 80	€ 11.412	10	1.221
9	Buitengebied Wieringerwerf	7	502	72	€ 54	€ 7.715	10	712
10	Nieuwe Niedorp Dorpsstraat e.o.	6	866	144	€ 81	€ 13.447	3	480
Totaal		279	29.000	104	€ 2.818	€ 10.101	6	595

* Cijfers in het blauw zijn gebaseerd op een inwonertal < 1.000 inwoners

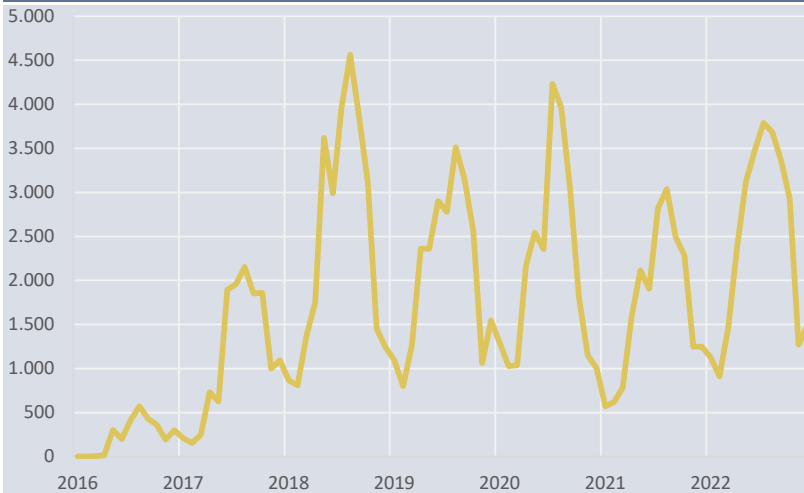
Vraag en aanbod door de maanden en jaren heen



Aantal actieve accommodaties per maand



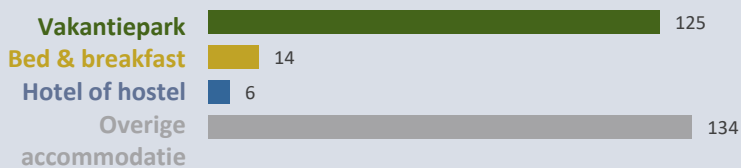
Aantal gereserveerde nachten per maand



Vergelijking met de provincie en regio

	Actieve accommodaties		Gereserveerde nachten (totaal x 1.000)		Gereserveerde nachten (gemiddeld)	
	2021	2022	2021	2022	2021	2022
Gemeente Hollands Kroon	214	279	21	29	97	104
Noord-Holland-Noord	6.027	5.944	586	685	97	115
Noord-Holland (excl. Amsterd	11.699	11.685	976	1.216	83	104

Aantal accommodaties in reguliere sector**

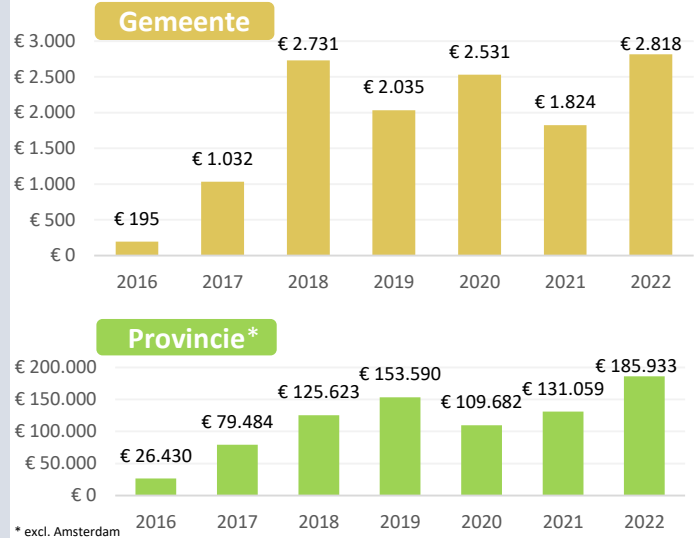


** Betreft een inschatting van de aanwezigheid van de reguliere accommodatiesector, zie bijlage Airbnb Monitor Noord-Holland (editie 2)

Opbrengst & bezetting



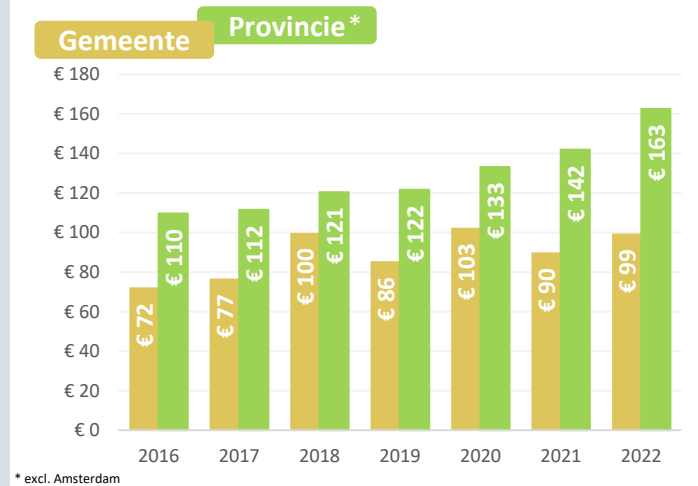
Totale opbrengst x 1.000



* excl. Amsterdam



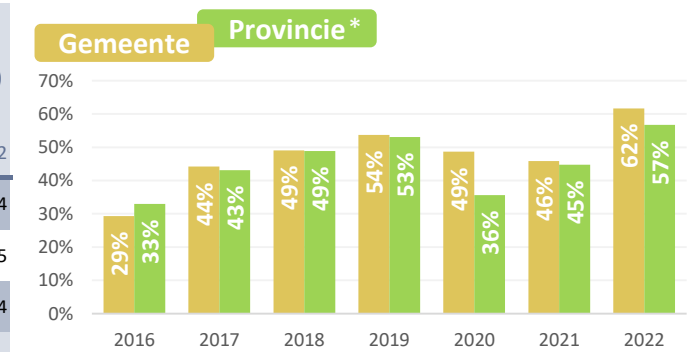
Gemiddelde gerealiseerde prijs



* excl. Amsterdam



Gemiddelde bezettingsgraad



* excl. Amsterdam

Colofon

Voorliggende factsheet is opgesteld in opdracht van de provincie Noord-Holland. De data uit deze factsheet is afkomstig van AirDNA. Analyses en opmaak door Expertpool Toeristische Verhuur Woonruimte, een samenwerking tussen de Universiteit Utrecht en Sweco. Voor duiding van de data uit deze factsheet zie bijlage van de Monitor Airbnb Noord-Holland (ed. 2). Deze is te downloaden via noord-holland.nl

