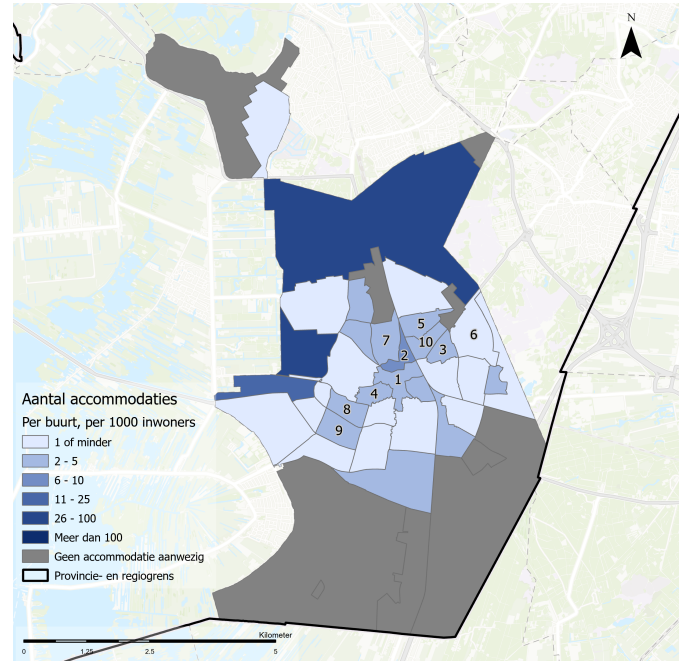
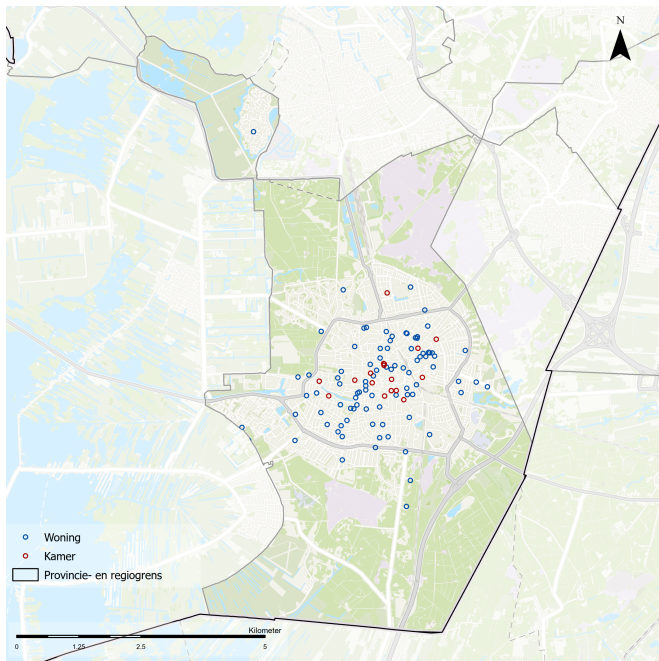


Spreiding van actieve accommodaties, 2022

Aantal accommodaties per 1.000 inwoners, 2022



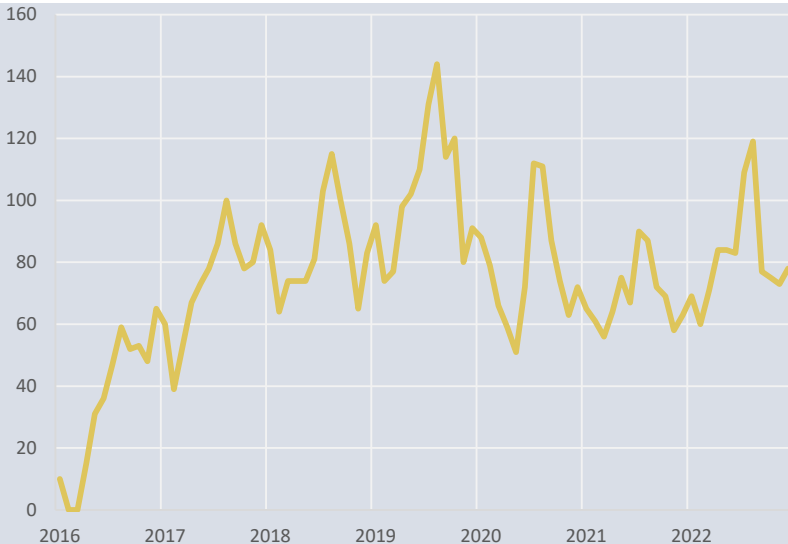
Cijfers per buurt (2022)		Actieve accommodaties	Gereserveerde nachten (totaal)	Gereserveerde nachten (gemiddeld)	Totale omzet x € 1.000	Gemiddelde omzet per accommodatie	Accommodaties per 1.000 inwoners*	Overnachtingen per 1.000 inwoners*
1	Centrum	20	1.645	82	€ 190	€ 9.479	6	471
2	Langgewenstbuurt	15	1.236	82	€ 104	€ 6.962	9	751
3	Electrobuurt	12	1.443	120	€ 133	€ 11.080	5	550
4	Havenstraatbuurt	10	1.101	110	€ 95	€ 9.472	3	368
5	Johannes Geradtswegbuurt	10	603	60	€ 62	€ 6.246	5	281
6	Astronomische Buurt	9	451	50	€ 78	€ 8.683	2	76
7	Geuzenbuurt	8	1.074	134	€ 122	€ 15.191	3	413
8	Staatsliedenkwartier	8	512	64	€ 68	€ 8.517	2	146
9	Schrijverskwartier	8	444	56	€ 56	€ 6.980	4	198
10	Raadhuiskwartier	8	332	42	€ 61	€ 7.604	5	198
<b>Totaal</b>		<b>191</b>	<b>14.574</b>	<b>76</b>	<b>€ 1.747</b>	<b>€ 9.146</b>	<b>2</b>	<b>159</b>

\* Cijfers in het blauw zijn gebaseerd op een inwonertal < 1.000 inwoners

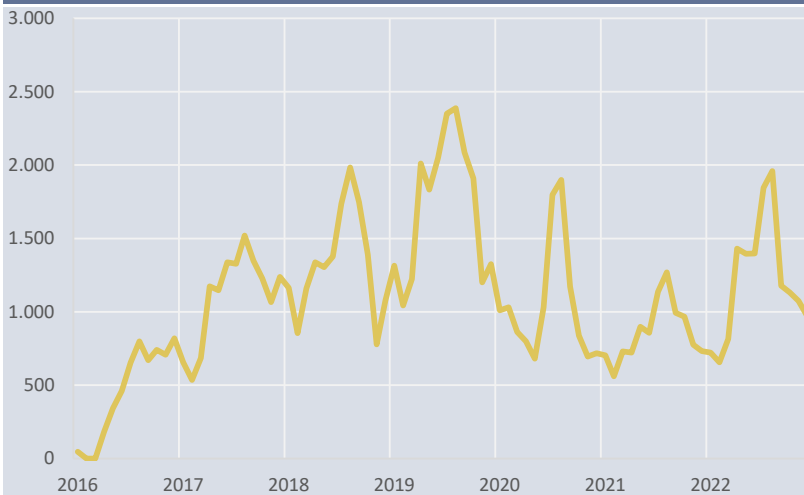
## Vraag en aanbod door de maanden en jaren heen



Aantal actieve accommodaties per maand




Aantal gereserveerde nachten per maand



Vergelijking met de provincie en regio

	Actieve accommodaties		Gereserveerde nachten (totaal x 1.000)		Gereserveerde nachten (gemiddeld)	
	2021	2022	2021	2022	2021	2022
Gemeente Hilversum	165	191	10	15	63	76
MRA (excl. Amsterdam)	5.672	5.741	390	531	69	92
Noord-Holland (excl. Amsterd	11.699	11.685	976	1.216	83	104

Aantal accommodaties in reguliere sector\*\*

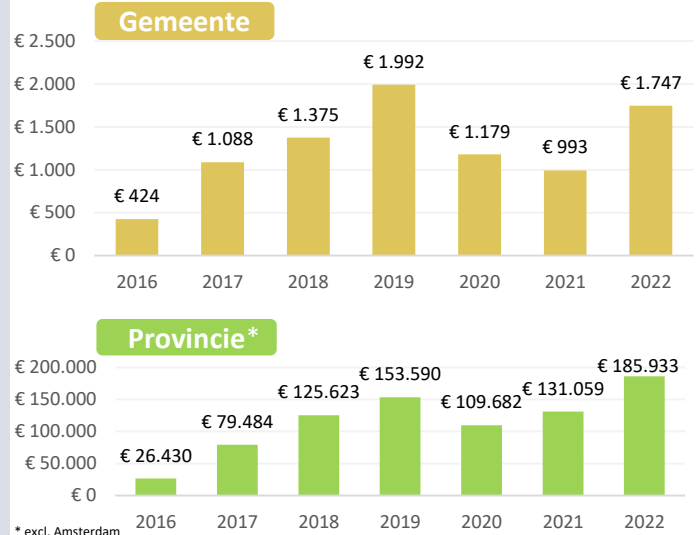


\*\* Betreft een inschatting van de aanwezigheid van de reguliere accommodatiesector, zie bijlage Airbnb Monitor Noord-Holland (editie 2)

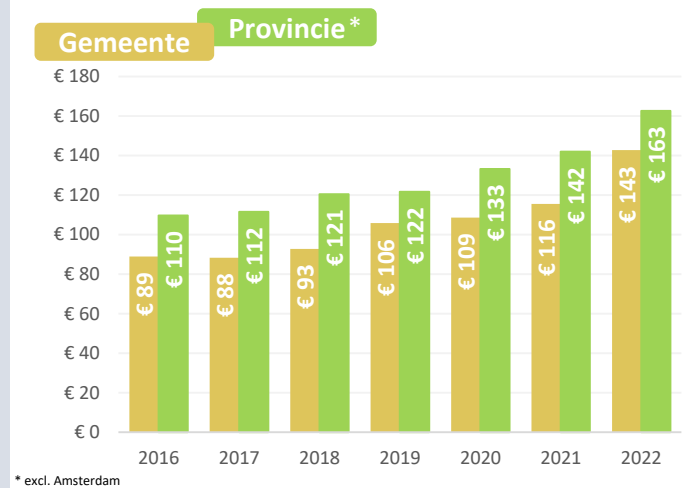
## Opbrengst & bezetting



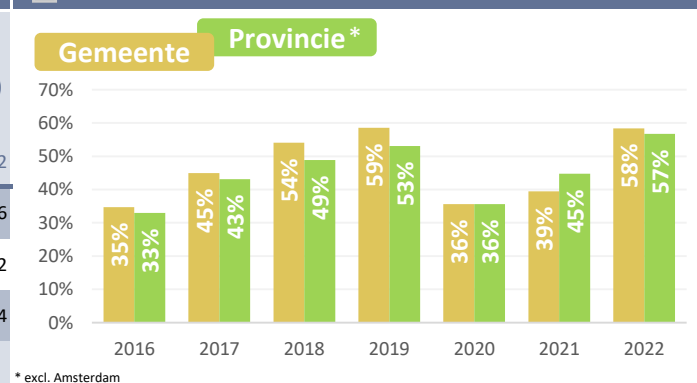
Totale opbrengst x 1.000



Gemiddelde gerealiseerde prijs



Gemiddelde bezettingsgraad



Colofon

Voorliggende factsheet is opgesteld in opdracht van de provincie Noord-Holland. De data uit deze factsheet is afkomstig van AirDNA. Analyses en opmaak door Expertpool Toeristische Verhuur Woonruimte, een samenwerking tussen de Universiteit Utrecht en Sweco. Voor duiding van de data uit deze factsheet zie bijlage van de Monitor Airbnb Noord-Holland (ed. 2). Deze is te downloaden via noord-holland.nl

