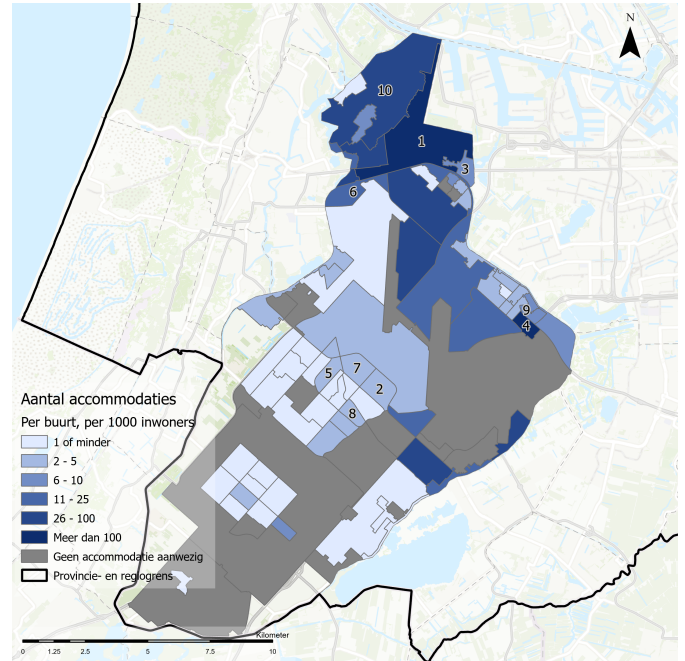
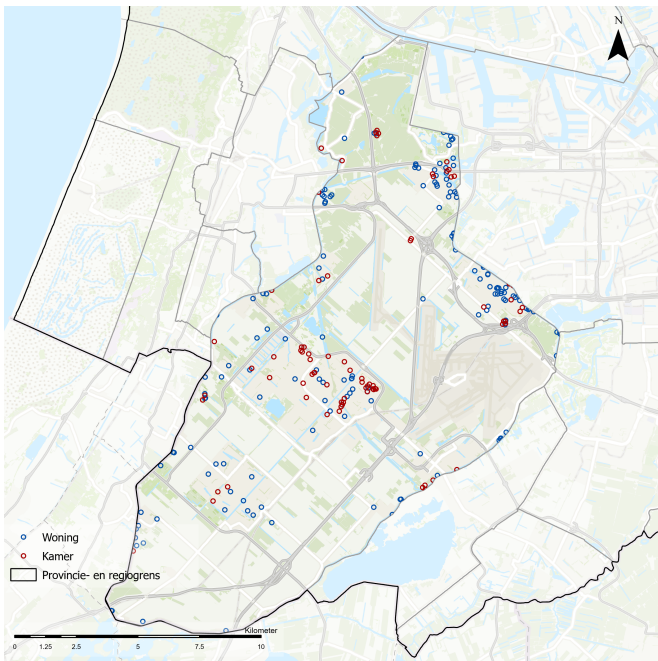


Spreiding van actieve accommodaties, 2022

Aantal accommodaties per 1.000 inwoners, 2022



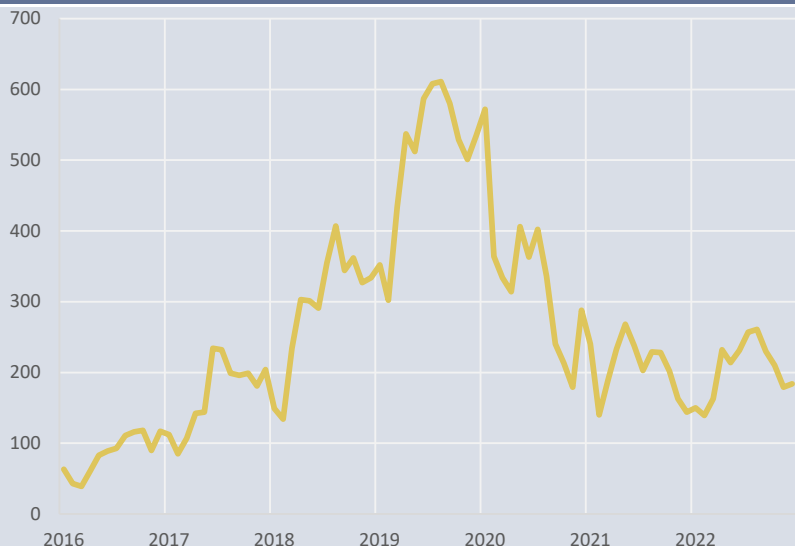
Cijfers per buurt (2022)		Actieve accommodaties	Gereserveerde nachten (totaal)	Gereserveerde nachten (gemiddeld)	Totale omzet x € 1.000	Gemiddelde omzet per accommodatie	Accommodaties per 1.000 inwoners*	Overnachtingen per 1.000 inwoners*
1	Halfweg Omgeving	26	2.283	88	€ 377	€ 14.489	347	30.440
2	Hoofddorp Oost	20	2.258	113	€ 178	€ 8.920	4	417
3	Halfweg	18	1.060	59	€ 170	€ 9.468	7	416
4	Zwaanshoek Omgeving	16	1.416	89	€ 153	€ 9.572	35	3.112
5	Lisserbroek	14	1.266	90	€ 247	€ 17.671	4	391
6	Badhoevedorp Schuilhoeve	12	872	73	€ 173	€ 14.410	343	24.914
7	Vijfhuizen Nieuwebrug	11	1.398	127	€ 248	€ 22.506	22	2.796
8	Hoofddorp Bornholm Oost	11	896	81	€ 64	€ 5.818	3	242
9	Hoofddorp Noord	10	1.546	155	€ 153	€ 15.329	3	454
10	Hoofddorp Graan voor Visch	9	1.890	210	€ 150	€ 16.676	3	553
Totaal		390	40.627	104	€ 5.396	€ 13.836	2	255

* Cijfers in het **blauw** zijn gebaseerd op een inwonertal < 1.000 inwoners

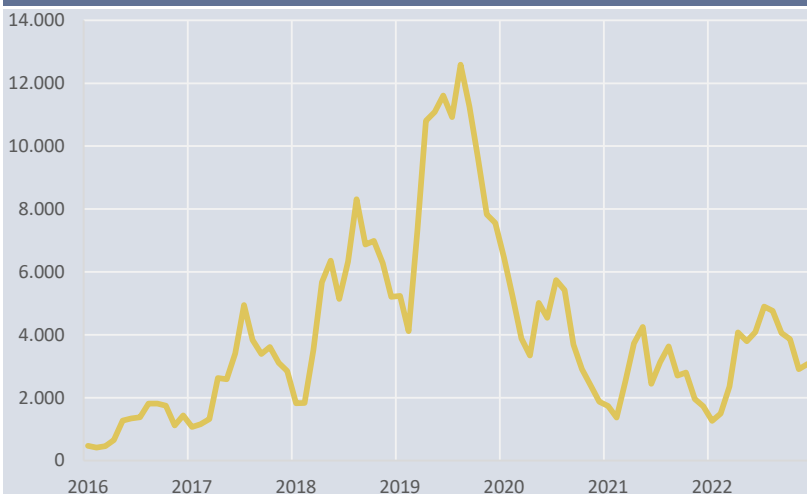
Vraag en aanbod door de maanden en jaren heen



Aantal actieve accommodaties per maand



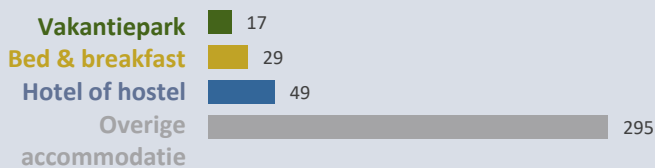
Aantal gereserveerde nachten per maand



Vergelijking met de provincie en regio

	Actieve accommodaties		Gereserveerde nachten (totaal x 1.000)		Gereserveerde nachten (gemiddeld)	
	2021	2022	2021	2022	2021	2022
Gemeente Haarlemmermeer	585	390	32	41	55	104
MRA (excl. Amsterdam)	5.672	5.741	390	531	69	92
Noord-Holland (excl. Amsterd)	11.699	11.685	976	1.216	83	104

Aantal accommodaties in reguliere sector**

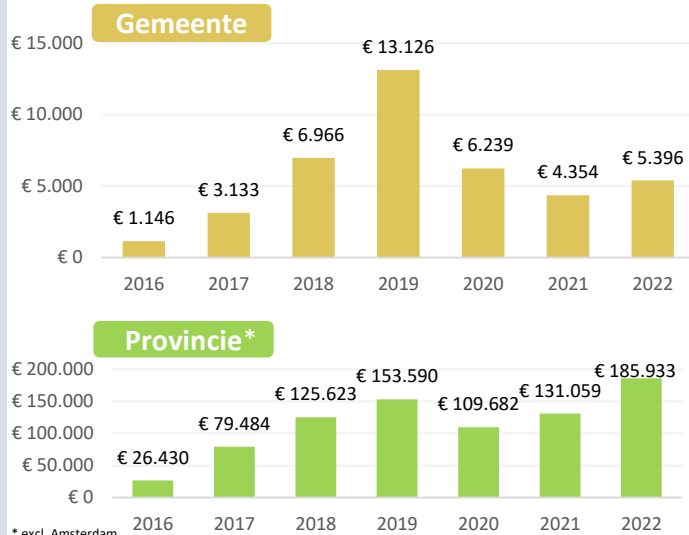


** Betreft een inschatting van de aanwezigheid van de reguliere accommodatiesector, zie bijlage Airbnb Monitor Noord-Holland (editie 2)

Opbrengst & bezetting



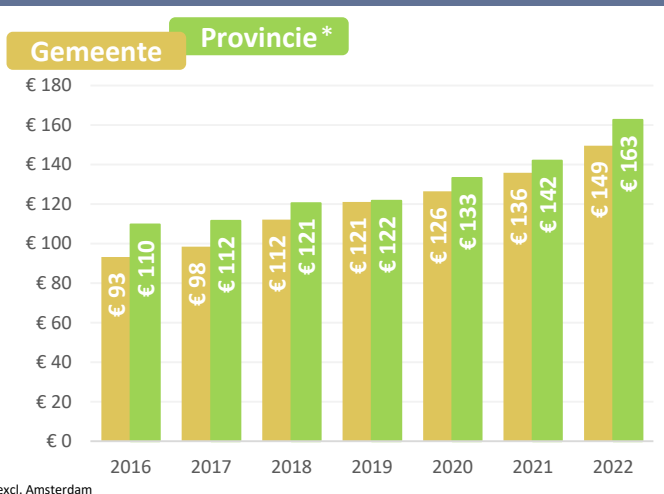
Totale opbrengst x 1.000



* excl. Amsterdam



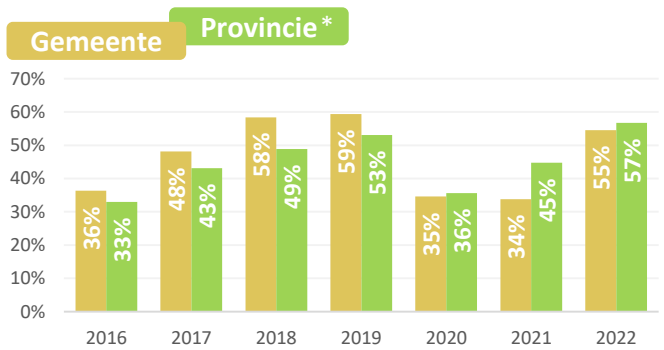
Gemiddelde gerealiseerde prijs



* excl. Amsterdam



Gemiddelde bezettingsgraad



* excl. Amsterdam

Colofon

Voorliggende factsheet is opgesteld in opdracht van de provincie Noord-Holland. De data uit deze factsheet is afkomstig van AirDNA. Analyses en opmaak door Expertpool Toeristische Verhuur Woonruimte, een samenwerking tussen de Universiteit Utrecht en Sweco. Voor duiding van de data uit deze factsheet zie bijlage van de Monitor Airbnb Noord-Holland (ed. 2). Deze is te downloaden via noord-holland.nl

