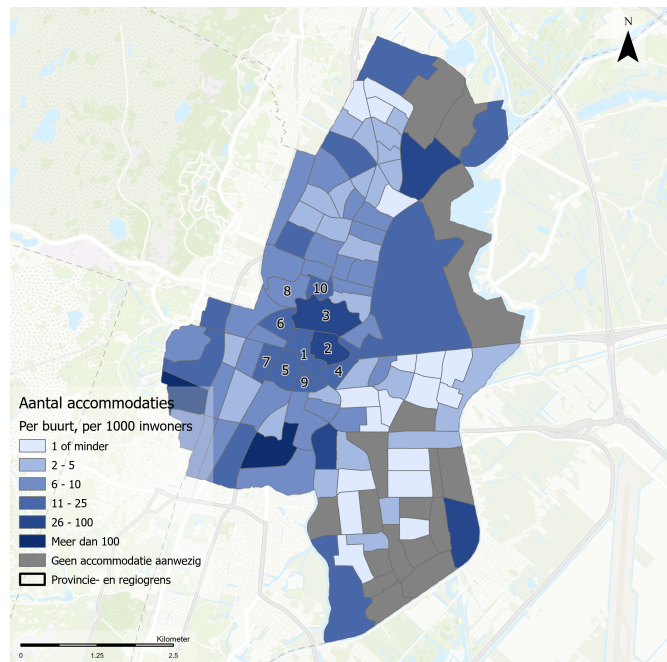
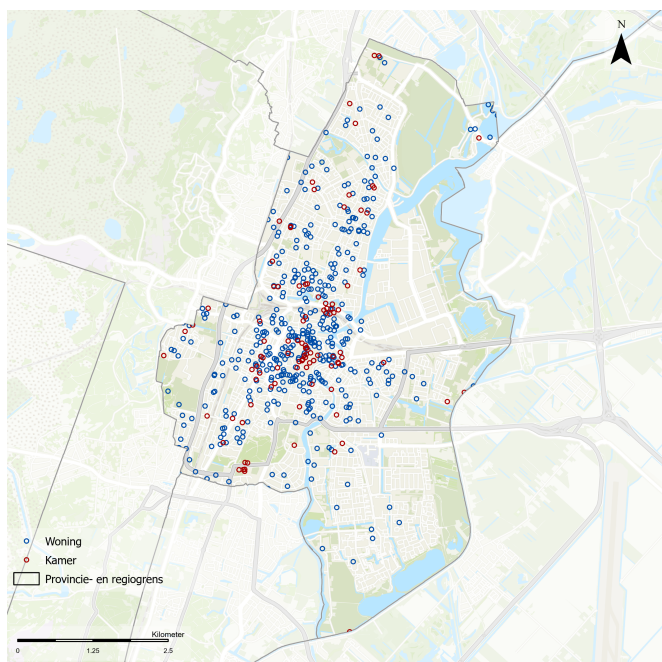


Spreiding van actieve accommodaties, 2022

Aantal accommodaties per 1.000 inwoners, 2022



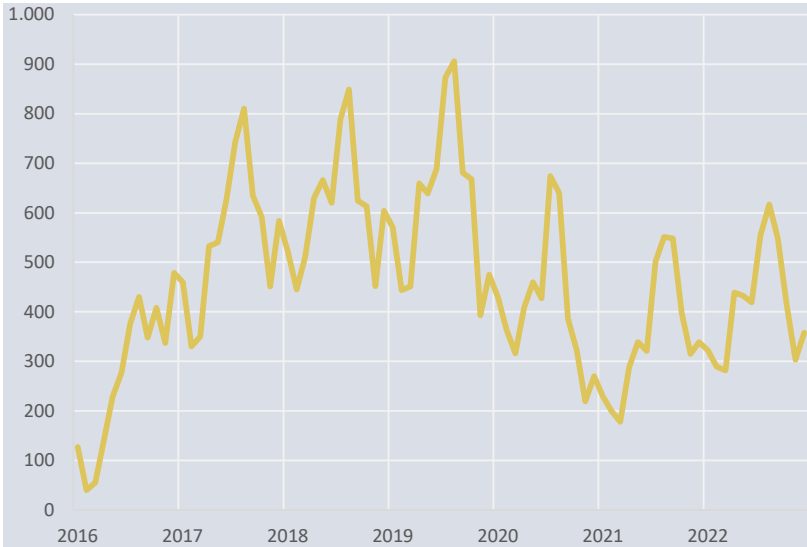
Cijfers per buurt (2022)		Actieve accommodaties	Gereserveerde nachten (totaal)	Gereserveerde nachten (gemiddeld)	Totale omzet x € 1.000	Gemiddelde omzet per accommodatie	Accommodaties per 1.000 inwoners*	Overnachtingen per 1.000 inwoners*
1	Binnenstad	67	8.557	128	€ 1.215	€ 18.137	21	2.687
2	Bakenes	64	8.104	127	€ 1.262	€ 19.714	32	4.002
3	Stationsbuurt	59	3.741	63	€ 630	€ 10.680	29	1.816
4	Burgwal	48	3.587	75	€ 494	€ 10.294	20	1.517
5	Vijfhoek	44	3.530	80	€ 591	€ 13.426	15	1.171
6	Garenkokerskwartier	30	1.800	60	€ 298	€ 9.917	15	872
7	Leidsebuurt-oost	30	1.765	59	€ 227	€ 7.552	14	802
8	Kleverpark-zuid	28	1.201	43	€ 343	€ 12.235	10	434
9	Heiliglanden	27	2.331	86	€ 379	€ 14.053	19	1.642
10	Frans Halsbuurt	26	1.547	60	€ 160	€ 6.165	13	799
Totaal		1.089	68.399	63	€ 11.627	€ 10.677	7	420

* Cijfers in het blauw zijn gebaseerd op een inwonertal < 1.000 inwoners

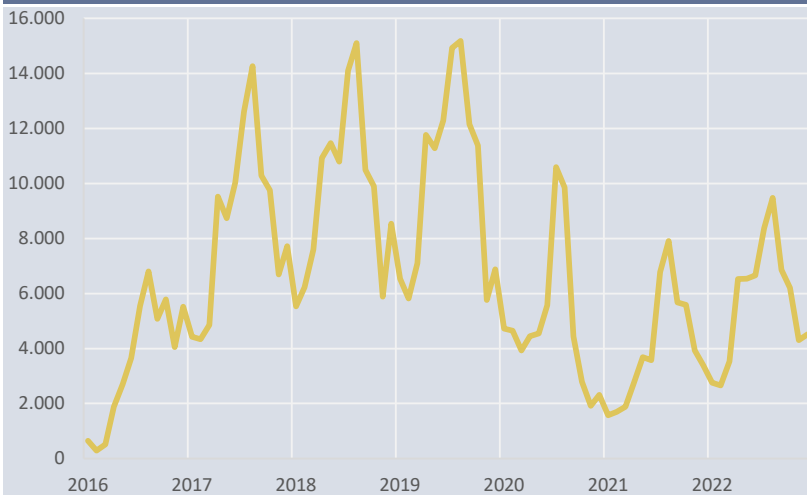
Vraag en aanbod door de maanden en jaren heen



Aantal actieve accommodaties per maand



Aantal gereserveerde nachten per maand



Vergelijking met de provincie en regio

	Actieve accommodaties		Gereserveerde nachten (totaal x 1.000)		Gereserveerde nachten (gemiddeld)	
	2021	2022	2021	2022	2021	2022
Gemeente Haarlem	1.001	1.089	48	68	48	63
MRA (excl. Amsterdam)	5.672	5.741	390	531	69	92
Noord-Holland (excl. Amsterd	11.699	11.685	976	1.216	83	104

Aantal accommodaties in reguliere sector**

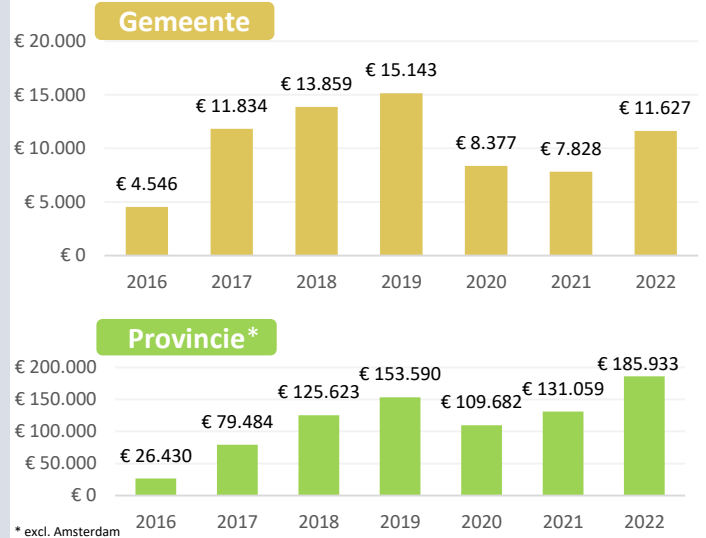


** Betreft een inschatting van de aanwezigheid van de reguliere accommodatiesector, zie bijlage Airbnb Monitor Noord-Holland (editie 2)

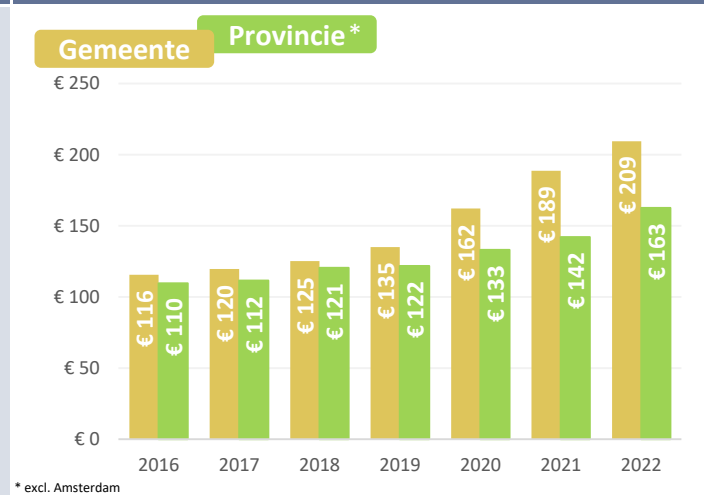
Opbrengst & bezetting



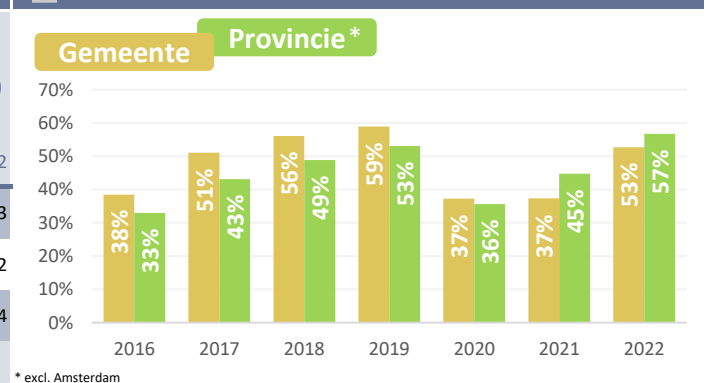
Totale opbrengst x 1.000



Gemiddelde gerealiseerde prijs



Gemiddelde bezettingsgraad



Colofon

Voorliggende factsheet is opgesteld in opdracht van de provincie Noord-Holland. De data uit deze factsheet is afkomstig van AirDNA. Analyses en opmaak door Expertpool Toeristische Verhuur Woonruimte, een samenwerking tussen de Universiteit Utrecht en Sweco. Voor duiding van de data uit deze factsheet zie bijlage van de Monitor Airbnb Noord-Holland (ed. 2). Deze is te downloaden via noord-holland.nl

