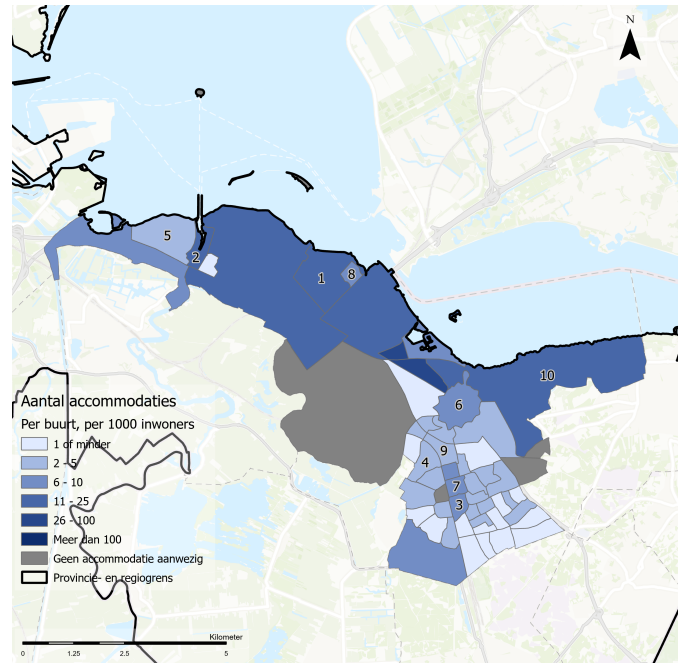
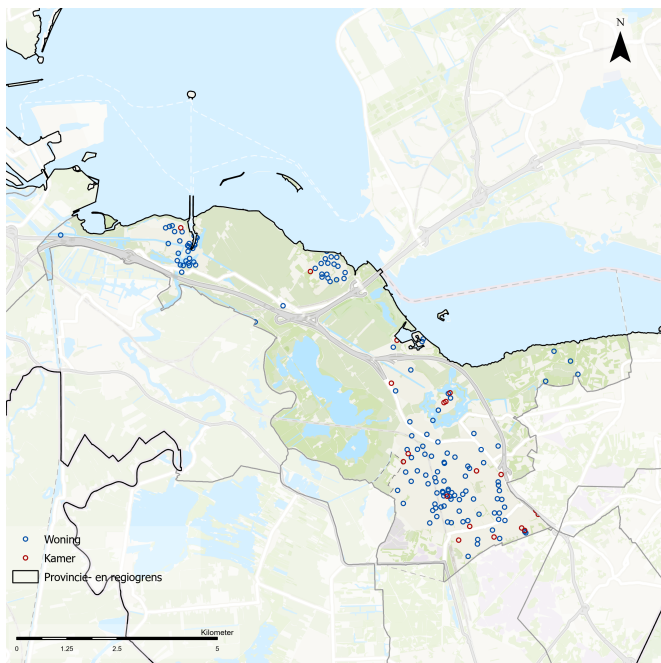


Spreiding van actieve accommodaties, 2022

Aantal accommodaties per 1.000 inwoners, 2022



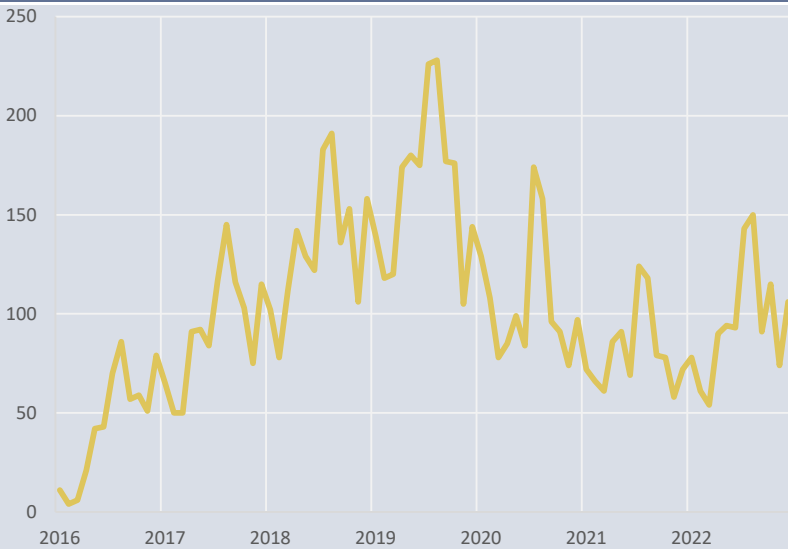
Cijfers per buurt (2022)		Actieve accommodaties	Gereserveerde nachten (totaal)	Gereserveerde nachten (gemiddeld)	Totale omzet x € 1.000	Gemiddelde omzet per accommodatie	Accommodaties per 1.000 inwoners*	Overnachtingen per 1.000 inwoners*
1	Muiderberg	37	1.780	48	€ 297	€ 8.036	21	1.029
2	Vesting Muiden	24	960	40	€ 254	€ 10.576	20	780
3	Brinklaan	13	1.271	98	€ 178	€ 13.684	9	859
4	Ministerpark	12	534	45	€ 61	€ 5.124	5	214
5	Krijgsman	11	701	64	€ 197	€ 17.925	5	300
6	Raadhuisplein	10	919	92	€ 108	€ 10.808	7	632
7	Naarden Vesting	10	810	81	€ 118	€ 11.824	7	549
8	Buitendijken Muiderberg	8	422	53	€ 75	€ 9.414	7	355
9	Oranje Nassaupark-Zuid	7	623	89	€ 160	€ 22.895	5	409
10	Valkeveen	7	533	76	€ 55	€ 7.929	15	1.134
Totaal		258	15.669	61	€ 2.793	€ 10.825	4	266

* Cijfers in het **blauw** zijn gebaseerd op een inwonertal < 1.000 inwoners

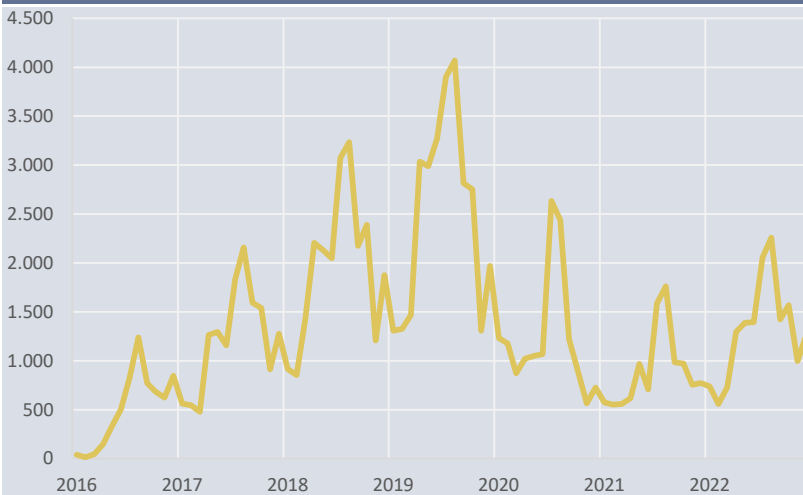
Vraag en aanbod door de maanden en jaren heen



Aantal actieve accommodaties per maand



Aantal gereserveerde nachten per maand



Vergelijking met de provincie en regio

	Actieve accommodaties		Gereserveerde nachten (totaal x 1.000)		Gereserveerde nachten (gemiddeld)	
	2021	2022	2021	2022	2021	2022
Gemeente Goose Meren	203	258	11	16	53	61
MRA (excl. Amsterdam)	5.672	5.741	390	531	69	92
Noord-Holland (excl. Amsterd	11.699	11.685	976	1.216	83	104

Aantal accommodaties in reguliere sector**

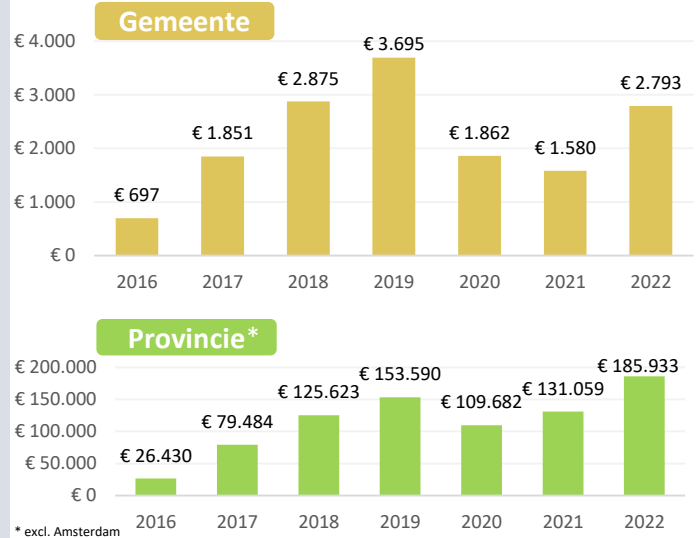


** Betreft een inschatting van de aanwezigheid van de reguliere accommodatiesector, zie bijlage Airbnb Monitor Noord-Holland (editie 2)

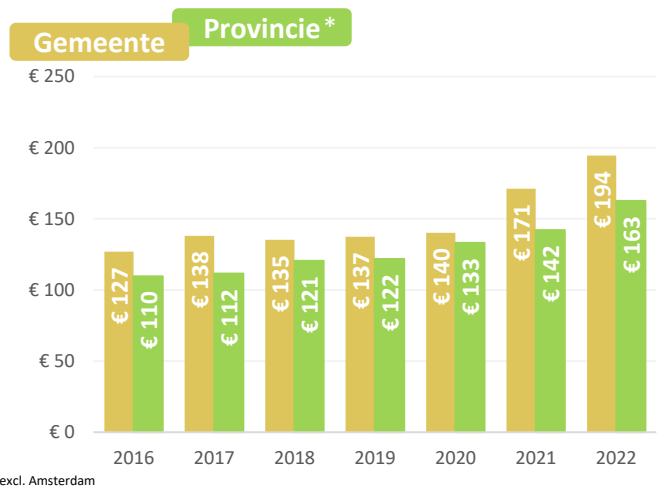
Opbrengst & bezetting



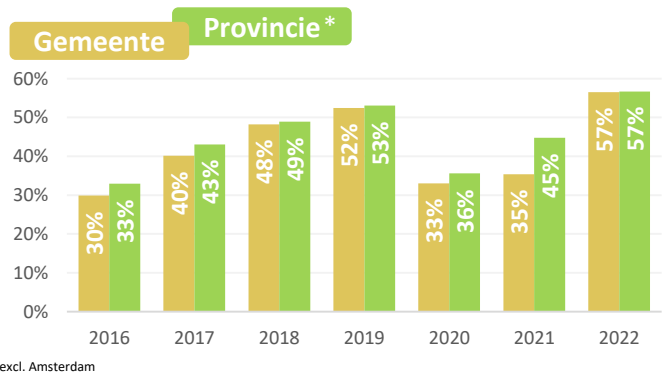
Totale opbrengst x 1.000



Gemiddelde gerealiseerde prijs



Gemiddelde bezettingsgraad



Colofon

Voorliggende factsheet is opgesteld in opdracht van de provincie Noord-Holland. De data uit deze factsheet is afkomstig van AirDNA. Analyses en opmaak door Expertpool Toeristische Verhuur Woonruimte, een samenwerking tussen de Universiteit Utrecht en Sweco. Voor duiding van de data uit deze factsheet zie bijlage van de Monitor Airbnb Noord-Holland (ed. 2). Deze is te downloaden via noord-holland.nl

