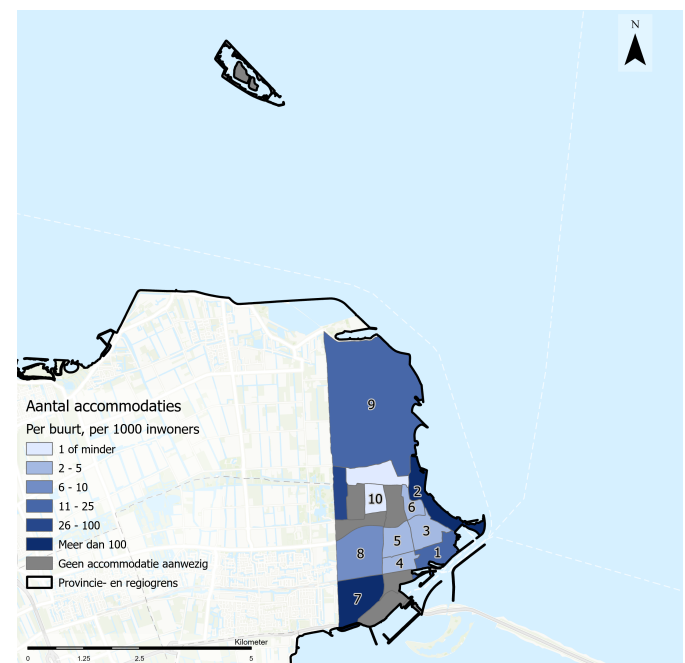


Spreiding van actieve accommodaties, 2022

Aantal accommodaties per 1.000 inwoners, 2022



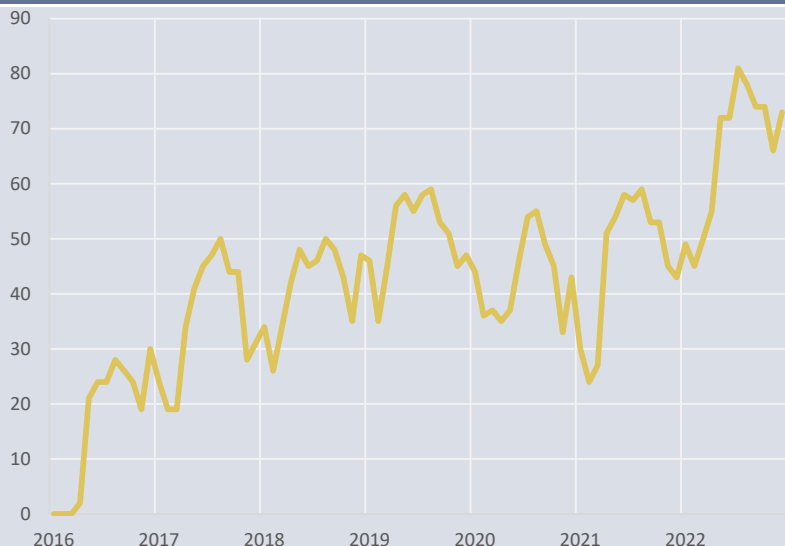
Cijfers per buurt (2022)	Actieve accommodaties	Gereserveerde nachten (totaal)	Gereserveerde nachten (gemiddeld)	Totale omzet x € 1.000	Gemiddelde omzet per accommodatie	Accommodaties per 1.000 inwoners*	Overnachtingen per 1.000 inwoners*
1 Centrum Zuid-Oost	40	4.921	123	€ 903	€ 22.583	16	1.957
2 Enkhuizerzand	31	2.831	91	€ 535	€ 17.267	6.200	566.200
3 Centrum Noord-Oost	11	958	87	€ 132	€ 11.959	5	454
4 Centrum Zuid-West	6	521	87	€ 57	€ 9.471	5	413
5 Centrum Noord-West	5	146	29	€ 19	€ 3.869	4	109
6 Noord	3	72	24	€ 9	€ 3.118	2	51
7 Schepenwijk	2	438	219	€ 81	€ 40.472	133	29.200
8 Westeinde	2	130	65	€ 17	€ 8.572	10	667
9 Enkhuizen buitengebied	2	70	35	€ 6	€ 3.204	16	560
10 Gommerwijk West-West	1	265	265	€ 115	€ 115.418	100	26.500
Totaal	120	11.833	99	€ 2.201	€ 18.343	6	635

* Cijfers in het **blauw** zijn gebaseerd op een inwonertal < 1.000 inwoners

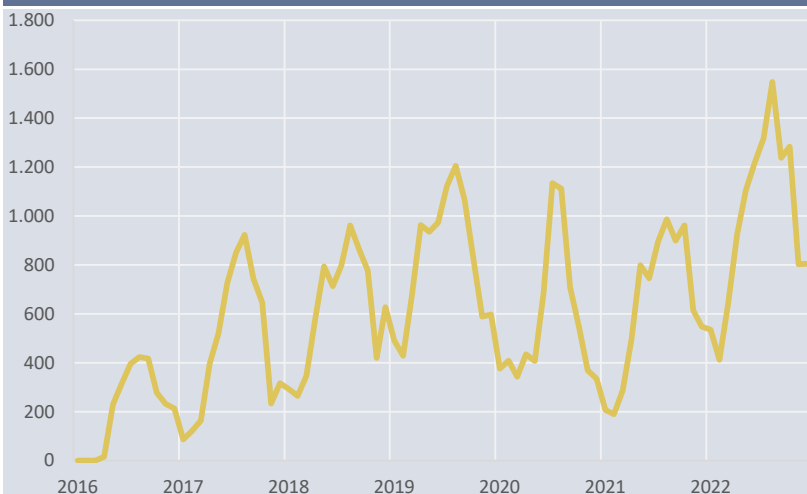
Vraag en aanbod door de maanden en jaren heen



Aantal actieve accommodaties per maand




Aantal gereserveerde nachten per maand



Vergelijking met de provincie en regio

	Actieve accommodaties		Gereserveerde nachten (totaal x 1.000)		Gereserveerde nachten (gemiddeld)	
	2021	2022	2021	2022	2021	2022
Gemeente Enkhuizen	94	120	8	12	81	99
Noord-Holland-Noord	6.027	5.944	586	685	97	115
Noord-Holland (excl. Amsterd	11.699	11.685	976	1.216	83	104

Aantal accommodaties in reguliere sector**

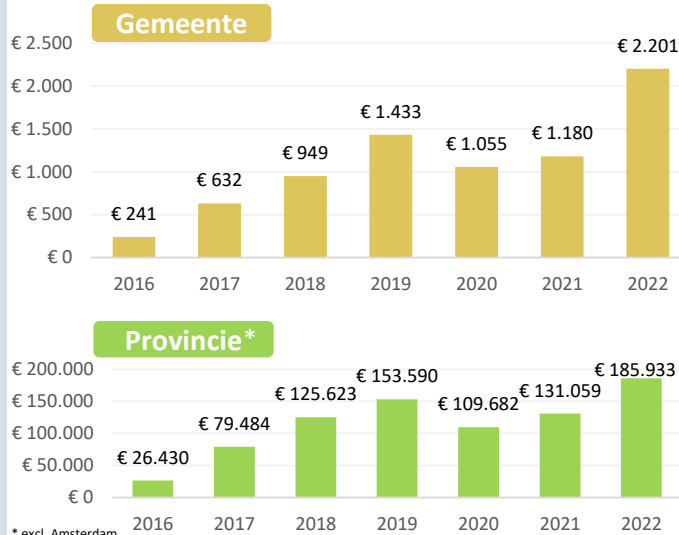


** Betreft een inschatting van de aanwezigheid van de reguliere accommodatiesector, zie bijlage Airbnb Monitor Noord-Holland (editie 2)

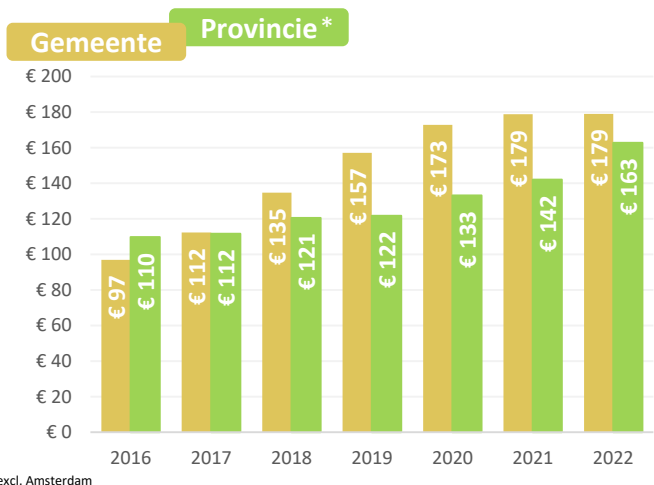
Opbrengst & bezetting



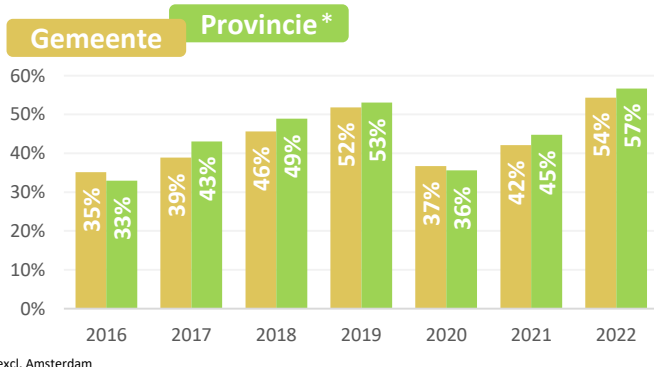
Totale opbrengst x 1.000



Gemiddelde gerealiseerde prijs



Gemiddelde bezettingsgraad



Colofon

Voorliggende factsheet is opgesteld in opdracht van de provincie Noord-Holland. De data uit deze factsheet is afkomstig van AirDNA. Analyses en opmaak door Expertpool Toeristische Verhuur Woonruimte, een samenwerking tussen de Universiteit Utrecht en Sweco. Voor duiding van de data uit deze factsheet zie bijlage van de Monitor Airbnb Noord-Holland (ed. 2). Deze is te downloaden via noord-holland.nl

