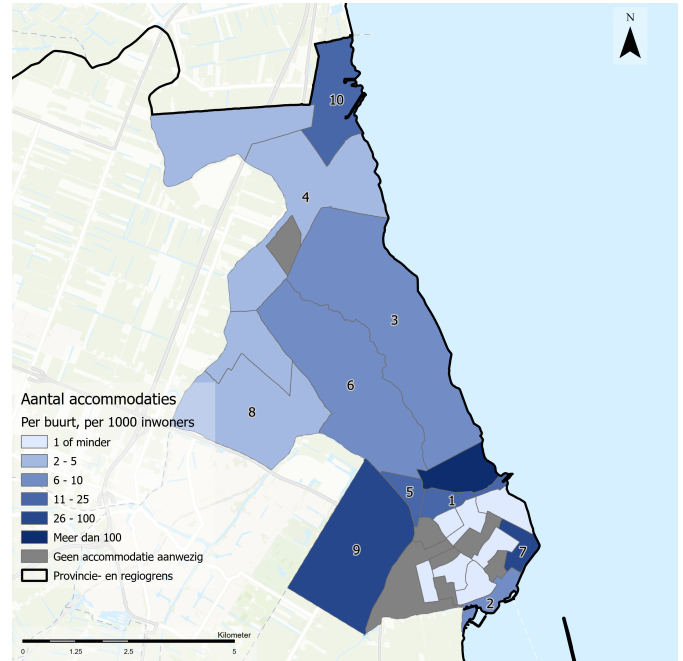
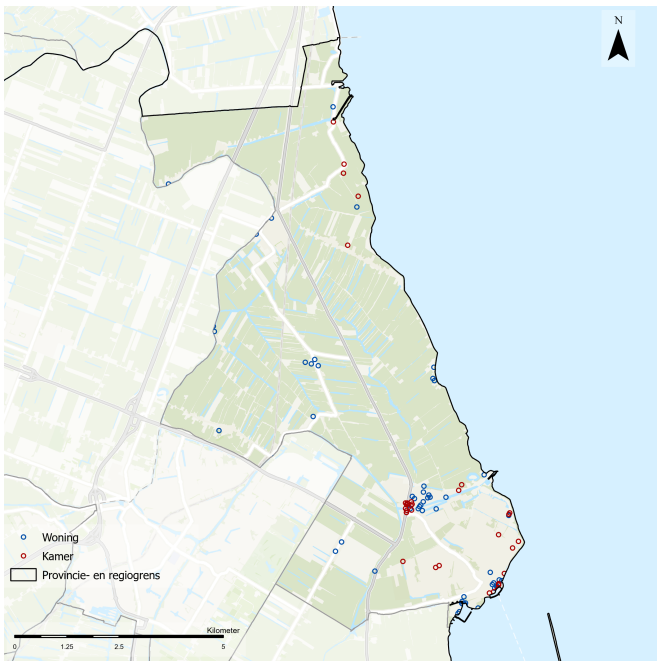


Spreiding van actieve accommodaties, 2022

Aantal accommodaties per 1.000 inwoners, 2022



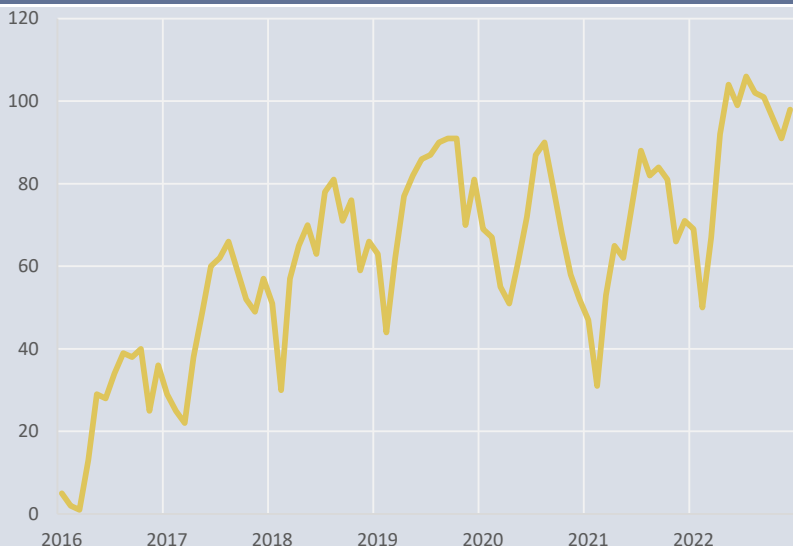
Cijfers per buurt (2022)		Actieve accommodaties	Gereserveerde nachten (totaal)	Gereserveerde nachten (gemiddeld)	Totale omzet x € 1.000	Gemiddelde omzet per accommodatie	Accommodaties per 1.000 inwoners*	Overnachtingen per 1.000 inwoners*
1	Edam-Oude kom	44	5.106	116	€ 626	€ 14.226	16	1.877
2	Volendam-Oude kom	34	5.356	158	€ 599	€ 17.621	10	1.621
3	Warder	8	1.136	142	€ 320	€ 39.944	10	1.429
4	Oosthuizen	6	855	143	€ 69	€ 11.485	4	588
5	Middelie	5	784	157	€ 107	€ 21.452	7	1.120
6	Edam-Industriegebied	5	575	115	€ 68	€ 13.506	18	2.018
7	Volendam-Industriegebied	4	894	224	€ 71	€ 17.689	42	9.411
8	Kwadijk	4	574	144	€ 37	€ 9.227	5	727
9	Purmerpolder	3	535	178	€ 448	€ 149.349	26	4.652
10	Broeckgouw	3	500	167	€ 79	€ 26.435	1	178
Totaal		143	18.522	130	€ 2.657	€ 18.582	4	508

* Cijfers in het blauw zijn gebaseerd op een inwonertal < 1.000 inwoners

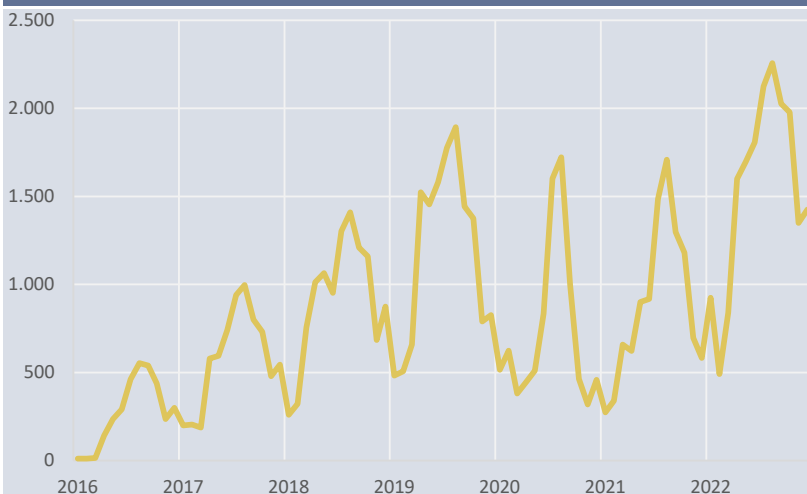
Vraag en aanbod door de maanden en jaren heen



Aantal actieve accommodaties per maand



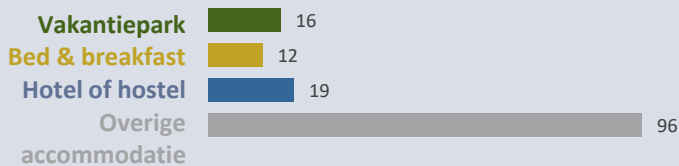
Aantal gereserveerde nachten per maand



Vergelijking met de provincie en regio

	Actieve accommodaties		Gereserveerde nachten (totaal x 1.000)		Gereserveerde nachten (gemiddeld)	
	2021	2022	2021	2022	2021	2022
Gemeente Edam-Volendam	115	143	11	19	93	130
MRA (excl. Amsterdam)	5.672	5.741	390	531	69	92
Noord-Holland (excl. Amsterd)	11.699	11.685	976	1.216	83	104

Aantal accommodaties in reguliere sector**

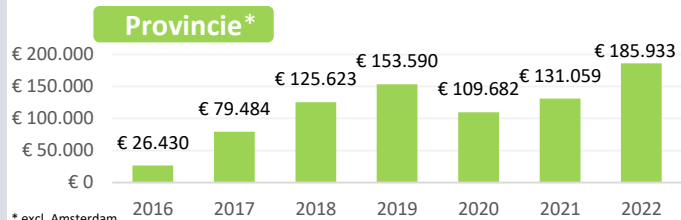
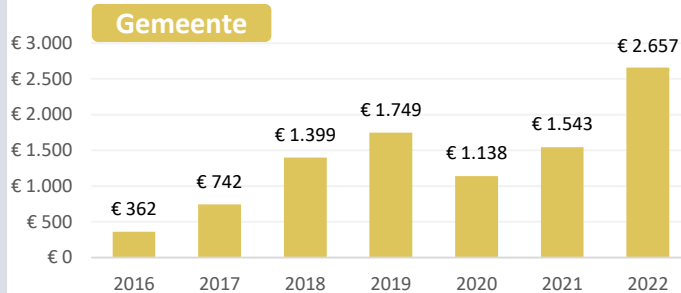


** Betreft een inschatting van de aanwezigheid van de reguliere accommodatiesector, zie bijlage Airbnb Monitor Noord-Holland (editie 2)

Opbrengst & bezetting



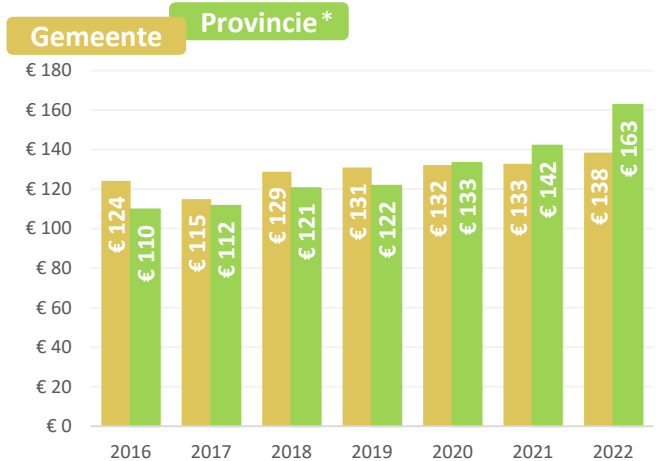
Totale opbrengst x 1.000



* excl. Amsterdam



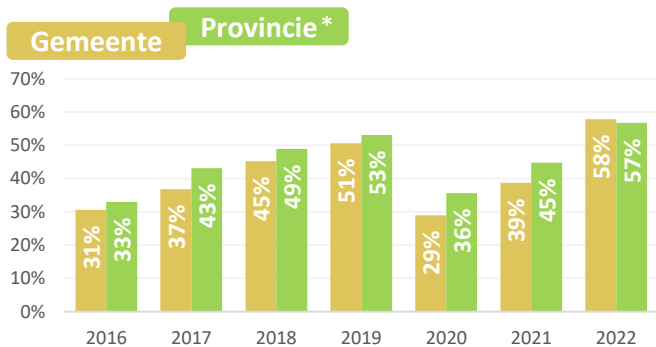
Gemiddelde gerealiseerde prijs



* excl. Amsterdam



Gemiddelde bezettingsgraad



* excl. Amsterdam

Colofon

Voorliggende factsheet is opgesteld in opdracht van de provincie Noord-Holland. De data uit deze factsheet is afkomstig van AirDNA. Analyses en opmaak door Expertpool Toeristische Verhuur Woonruimte, een samenwerking tussen de Universiteit Utrecht en Sweco. Voor duiding van de data uit deze factsheet zie bijlage van de Monitor Airbnb Noord-Holland (ed. 2). Deze is te downloaden via noord-holland.nl

