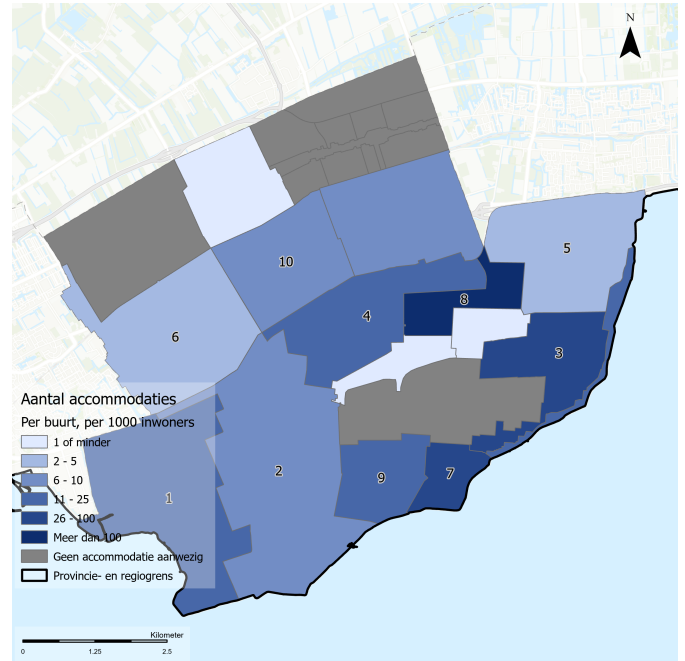


Spreiding van actieve accommodaties, 2022

Aantal accommodaties per 1.000 inwoners, 2022



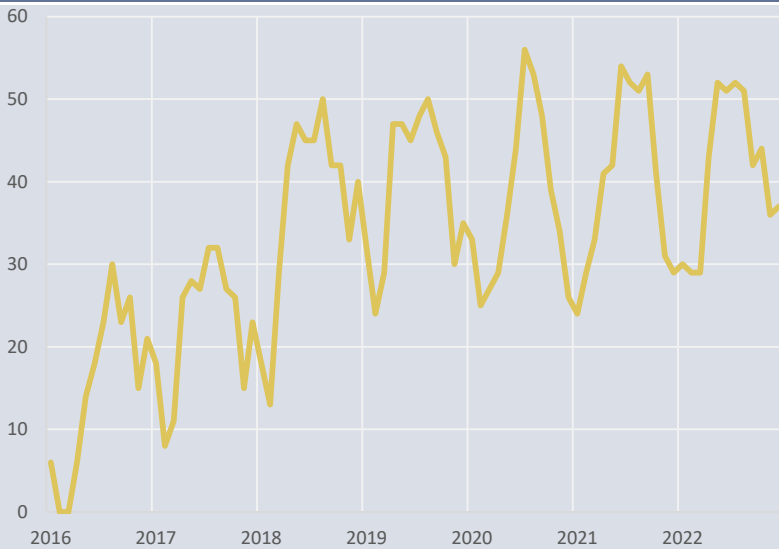
Cijfers per buurt (2022)		Actieve accommodaties	Gereserveerde nachten (totaal)	Gereserveerde nachten (gemiddeld)	Totale omzet x € 1.000	Gemiddelde omzet per accommodatie	Accommodaties per 1.000 inwoners*	Overnachtingen per 1.000 inwoners*
1	Schellinkhout	19	2.086	110	€ 209	€ 10.977	22	2.426
2	Wijdenes	9	770	86	€ 80	€ 8.847	8	644
3	Drieban (gedeeltelijk), Venhuizen	8	784	98	€ 121	€ 15.088	70	6.817
4	De Hout en Blokdijk Hem	7	988	141	€ 135	€ 19.254	25	3.467
5	Oosterblokker	5	740	148	€ 71	€ 14.190	3	474
6	De Buurt	5	443	89	€ 41	€ 8.211	4	369
7	Drieban Wijdenes	3	416	139	€ 67	€ 22.270	14	1.981
8	De Hout en Blokdijk venhuizen	3	400	133	€ 388	€ 129.407	120	16.000
9	Oosterleek	3	172	57	€ 25	€ 8.242	30	1.720
10	Binnenwijzend	2	229	115	€ 32	€ 15.959	8	916
Totaal		71	7.815	110	€ 1.297	€ 18.266	4	391

* Cijfers in het blauw zijn gebaseerd op een inwonertal < 1.000 inwoners

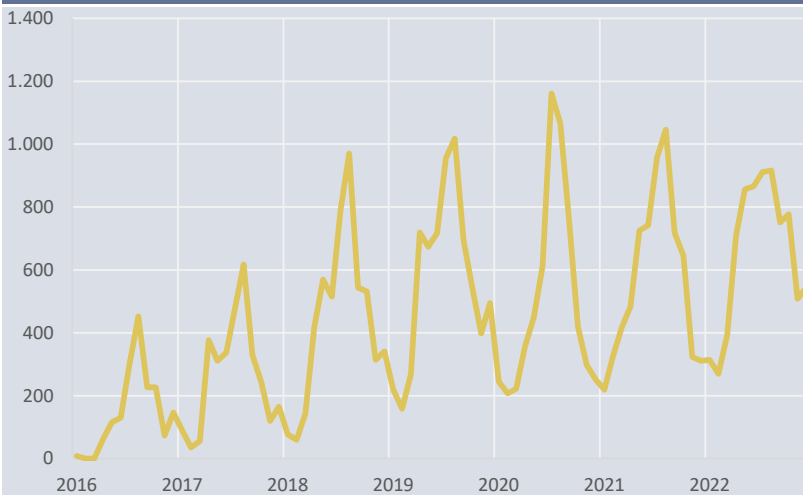
Vraag en aanbod door de maanden en jaren heen



Aantal actieve accommodaties per maand




Aantal gereserveerde nachten per maand



Vergelijking met de provincie en regio

	Actieve accommodaties		Gereserveerde nachten (totaal x 1.000)		Gereserveerde nachten (gemiddeld)	
	2021	2022	2021	2022	2021	2022
Gemeente Drechterland	69	71	7	8	100	110
Noord-Holland-Noord	6.027	5.944	586	685	97	115
Noord-Holland (excl. Amsterd	11.699	11.685	976	1.216	83	104

Aantal accommodaties in reguliere sector**

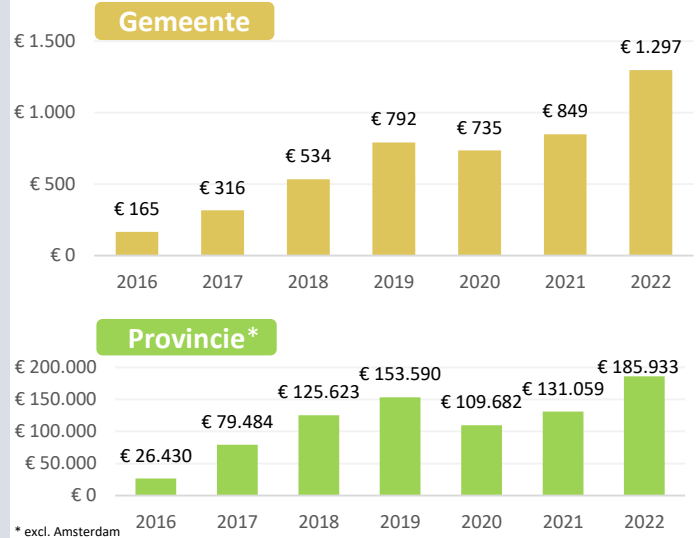


** Betreft een inschatting van de aanwezigheid van de reguliere accommodatiesector, zie bijlage Airbnb Monitor Noord-Holland (editie 2)

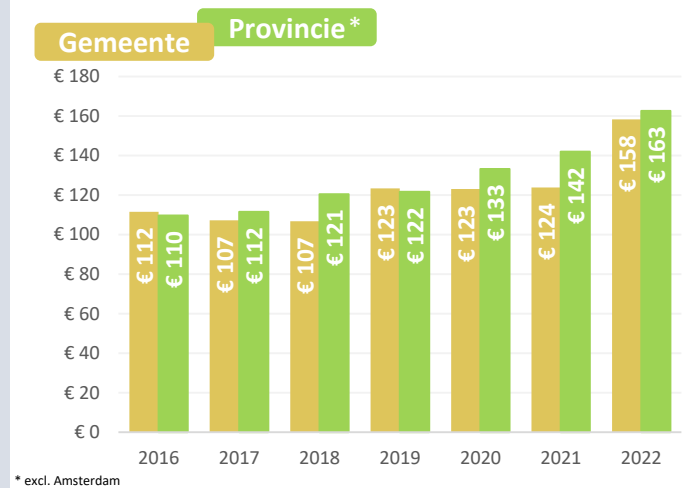
Opbrengst & bezetting



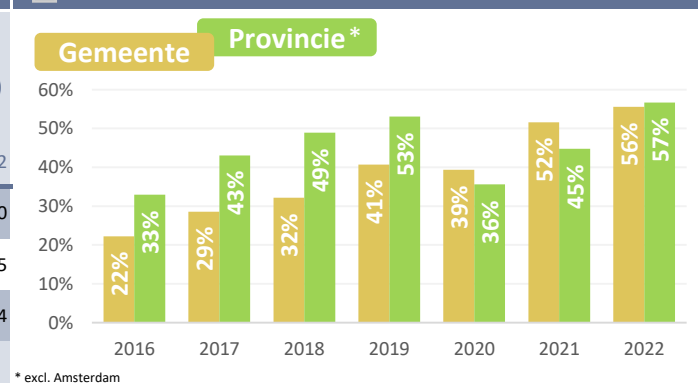
Totale opbrengst x 1.000



Gemiddelde gerealiseerde prijs



Gemiddelde bezettingsgraad



Colofon

Voorliggende factsheet is opgesteld in opdracht van de provincie Noord-Holland. De data uit deze factsheet is afkomstig van AirDNA. Analyses en opmaak door Expertpool Toeristische Verhuur Woonruimte, een samenwerking tussen de Universiteit Utrecht en Sweco. Voor duiding van de data uit deze factsheet zie bijlage van de Monitor Airbnb Noord-Holland (ed. 2). Deze is te downloaden via noord-holland.nl

