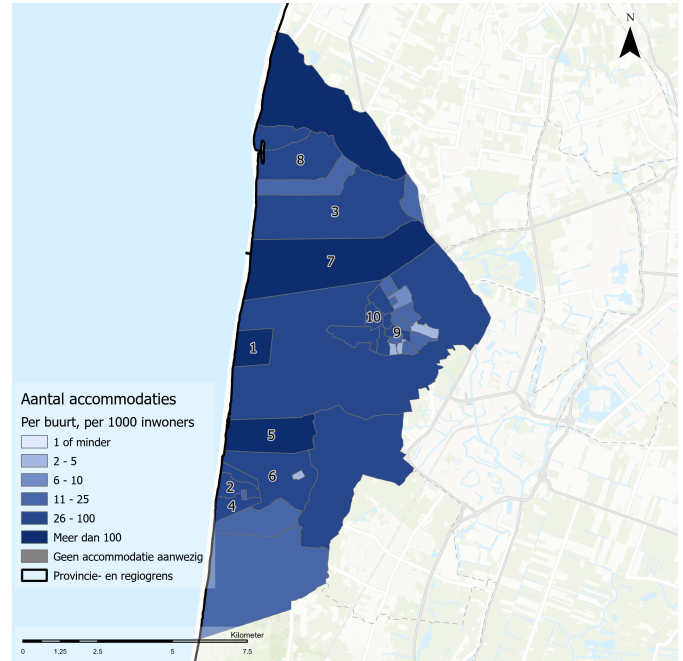
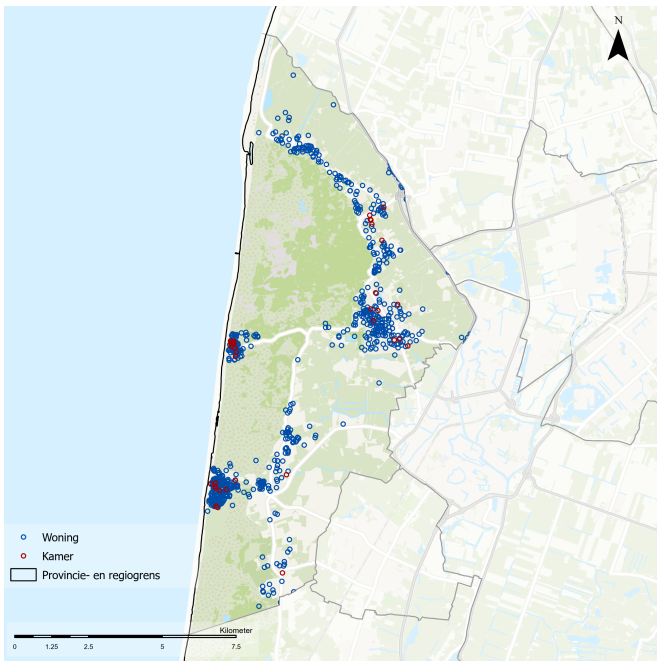


Spreiding van actieve accommodaties, 2022

Aantal accommodaties per 1.000 inwoners, 2022



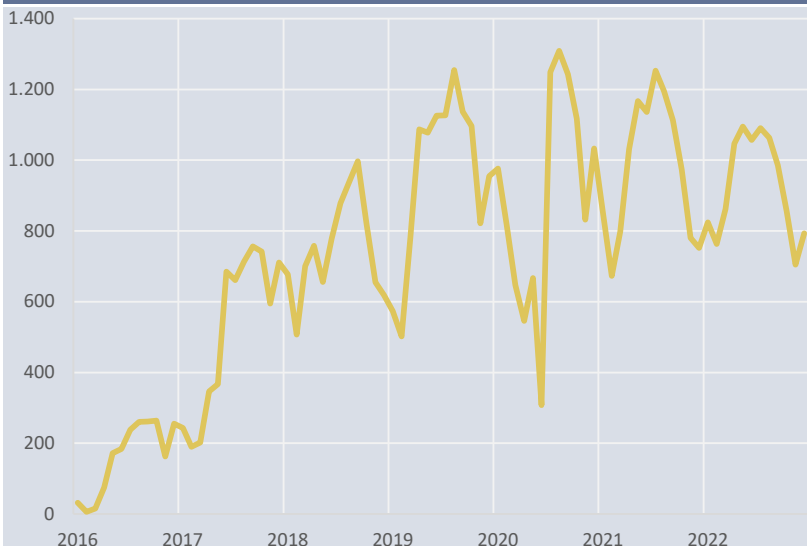
Cijfers per buurt (2022)		Actieve accommodaties	Gereserveerde nachten (totaal)	Gereserveerde nachten (gemiddeld)	Totale omzet x € 1.000	Gemiddelde omzet per accommodatie	Accommodaties per 1.000 inwoners*	Overnachtingen per 1.000 inwoners*
1	Bergen aan Zee	282	42.440	150	€ 5.719	€ 20.280	829	124.824
2	Egmond aan Zee	238	32.128	135	€ 4.631	€ 19.456	97	13.087
3	Schoorl met Bregtdorp	117	14.364	123	€ 1.817	€ 15.529	36	4.440
4	Zuid I en II	110	16.578	151	€ 1.842	€ 16.747	81	12.235
5	Wimmenum	99	4.290	43	€ 691	€ 6.981	550	23.833
6	Egmond aan den Hoef	77	10.760	140	€ 1.986	€ 25.790	33	4.668
7	Aagtdorp	71	10.991	155	€ 2.347	€ 33.055	127	19.627
8	Groet met Hargen	60	9.270	155	€ 1.255	€ 20.912	40	6.119
9	Boendermaker	56	6.732	120	€ 1.286	€ 22.969	59	7.049
10	Van Reenen	44	5.859	133	€ 870	€ 19.778	74	9.847
	Totaal	1.538	194.419	126	€ 28.572	€ 18.577	52	6.541

* Cijfers in het **blauw** zijn gebaseerd op een inwonertal < 1.000 inwoners

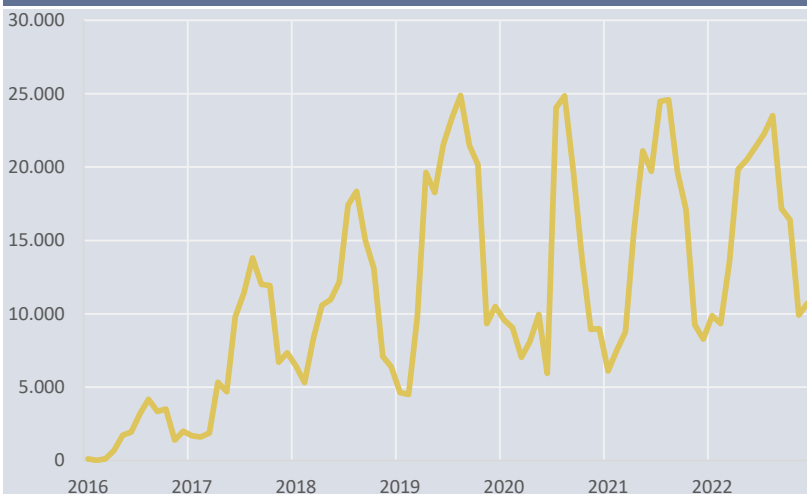
Vraag en aanbod door de maanden en jaren heen



Aantal actieve accommodaties per maand




Aantal gereserveerde nachten per maand



Vergelijking met de provincie en regio

	Actieve accommodaties		Gereserveerde nachten (totaal x 1.000)		Gereserveerde nachten (gemiddeld)	
	2021	2022	2021	2022	2021	2022
Gemeente Bergen (NH)	1.835	1.538	182	194	99	126
Noord-Holland-Noord	6.027	5.944	586	685	97	115
Noord-Holland (excl. Amsterd	11.699	11.685	976	1.216	83	104

Aantal accommodaties in reguliere sector**

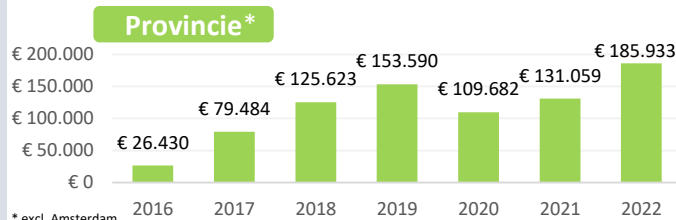
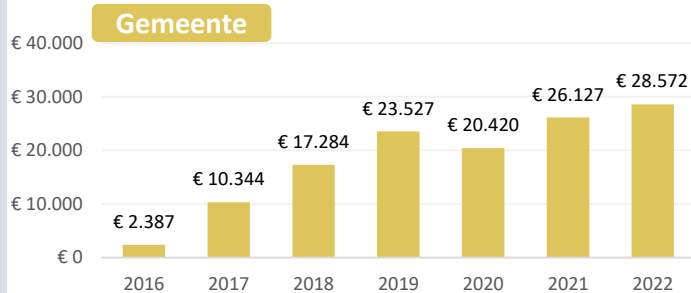


** Betreft een inschatting van de aanwezigheid van de reguliere accommodatiesector, zie bijlage Airbnb Monitor Noord-Holland (editie 2)

Opbrengst & bezetting



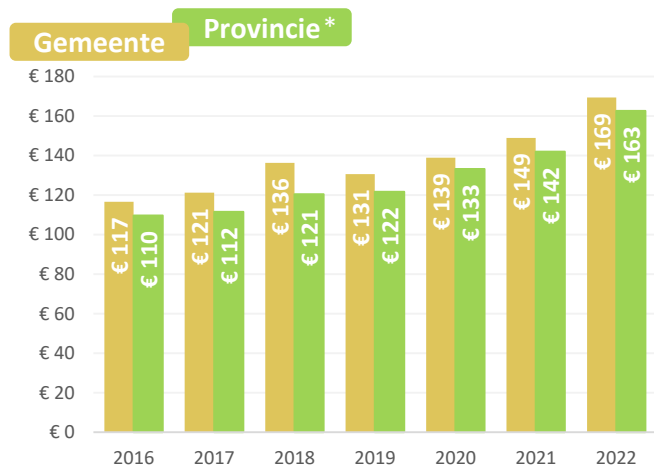
Totale opbrengst x 1.000



* excl. Amsterdam



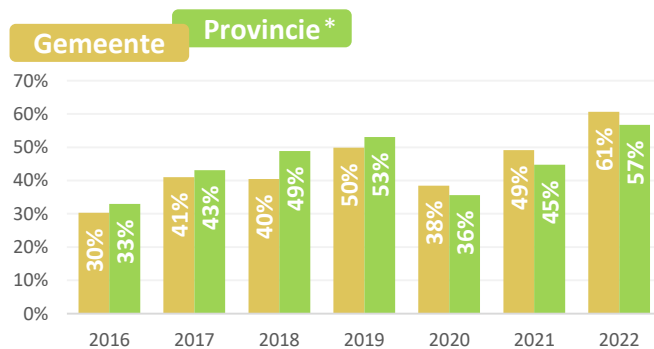
Gemiddelde gerealiseerde prijs



* excl. Amsterdam



Gemiddelde bezettingsgraad



* excl. Amsterdam

Colofon

Voorliggende factsheet is opgesteld in opdracht van de provincie Noord-Holland. De data uit deze factsheet is afkomstig van AirDNA. Analyses en opmaak door Expertpool Toeristische Verhuur Woonruimte, een samenwerking tussen de Universiteit Utrecht en Sweco. Voor duiding van de data uit deze factsheet zie bijlage van de Monitor Airbnb Noord-Holland (ed. 2). Deze is te downloaden via noord-holland.nl

