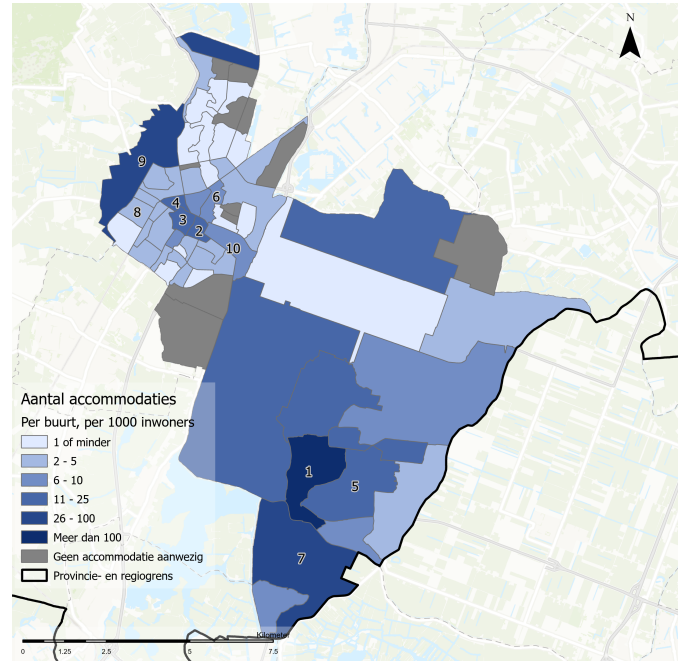
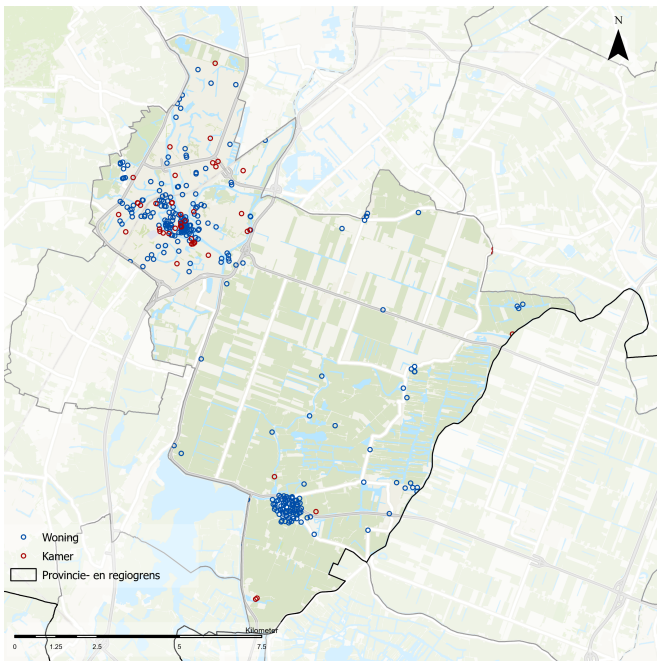


Spreiding van actieve accommodaties, 2022

Aantal accommodaties per 1.000 inwoners, 2022



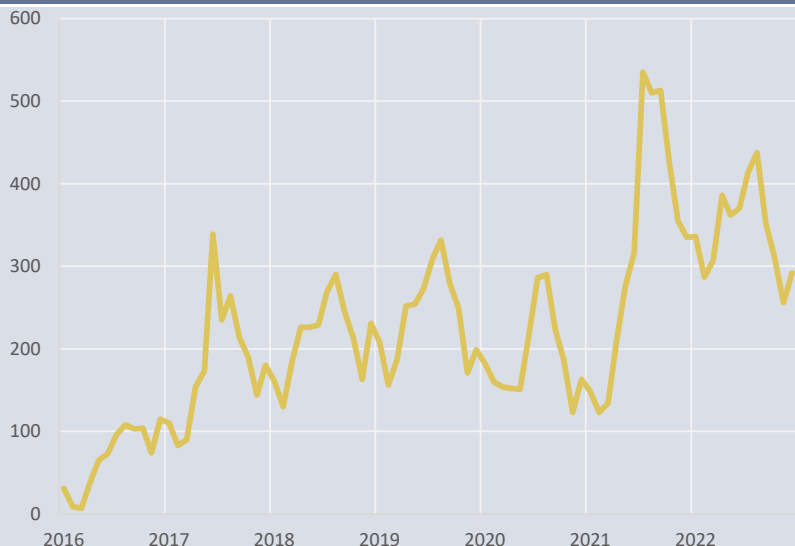
Cijfers per buurt (2022)		Actieve accommodaties	Gereserveerde nachten (totaal)	Gereserveerde nachten (gemiddeld)	Totale omzet x € 1.000	Gemiddelde omzet per accommodatie	Accommodaties per 1.000 inwoners*	Overnachtingen per 1.000 inwoners*
1	West-Grafdijk	206	17.178	83	€ 3.520	€ 17.089	<b>273</b>	<b>22.752</b>
2	Binnenstad-Oost	67	7.620	114	€ 966	€ 14.418	20	2.330
3	Binnenstad-West	53	5.494	104	€ 807	€ 15.229	18	1.856
4	Spoorbuurt	26	2.655	102	€ 268	€ 10.313	12	1.215
5	Graft	22	2.223	101	€ 461	€ 20.972	<b>25</b>	<b>2.484</b>
6	Rekerbuurt en Ooievaarsnest	22	1.560	71	€ 175	€ 7.935	10	709
7	Starnmeer	17	2.651	156	€ 565	€ 33.262	<b>79</b>	<b>12.330</b>
8	De Hoef I en II	15	755	50	€ 66	€ 4.398	4	222
9	Landelijk gebied-West	14	1.545	110	€ 177	€ 12.630	<b>50</b>	<b>5.518</b>
10	Schermereiland en Omval	12	1.344	112	€ 139	€ 11.614	7	747
<b>Totaal</b>		<b>670</b>	<b>61.804</b>	<b>92</b>	<b>€ 9.466</b>	<b>€ 14.128</b>	<b>6</b>	<b>558</b>

\* Cijfers in het **blauw** zijn gebaseerd op een inwonertal < 1.000 inwoners

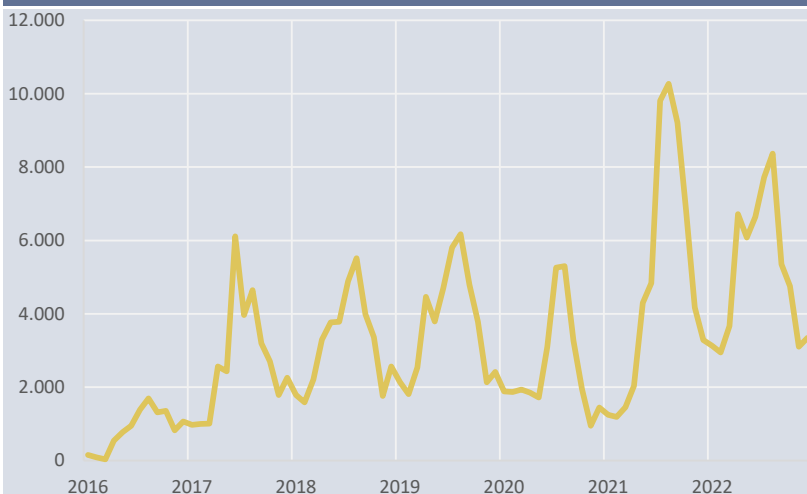
## Vraag en aanbod door de maanden en jaren heen



Aantal actieve accommodaties per maand




Aantal gereserveerde nachten per maand



Vergelijking met de provincie en regio

	Actieve accommodaties		Gereserveerde nachten (totaal x 1.000)		Gereserveerde nachten (gemiddeld)	
	2021	2022	2021	2022	2021	2022
Gemeente Alkmaar	730	670	59	62	80	92
Noord-Holland-Noord	6.027	5.944	586	685	97	115
Noord-Holland (excl. Amsterd	11.699	11.685	976	1.216	83	104

Aantal accommodaties in reguliere sector\*\*

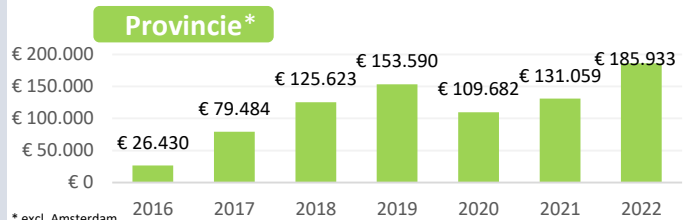
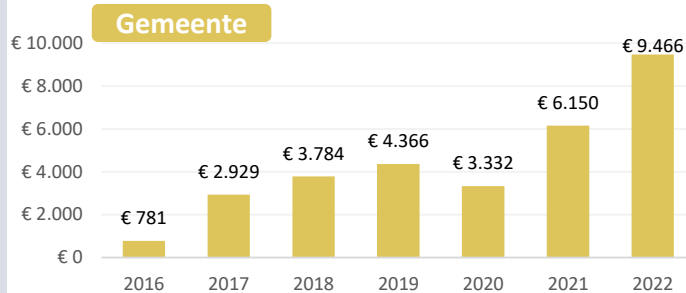


\*\* Betreft een inschatting van de aanwezigheid van de reguliere accommodatiesector, zie bijlage Airbnb Monitor Noord-Holland (editie 2)

## Opbrengst & bezetting



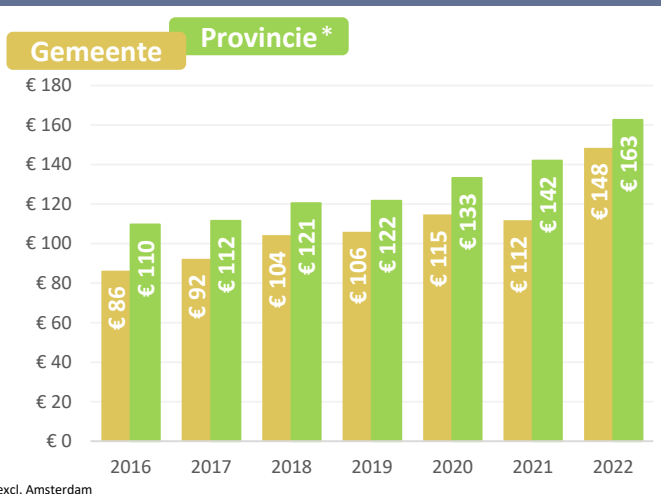
Totale opbrengst x 1.000



\* excl. Amsterdam



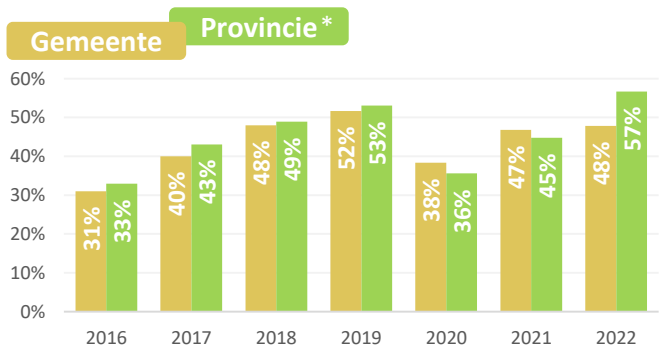
Gemiddelde gerealiseerde prijs



\* excl. Amsterdam



Gemiddelde bezettingsgraad



\* excl. Amsterdam

Colofon

Voorliggende factsheet is opgesteld in opdracht van de provincie Noord-Holland. De data uit deze factsheet is afkomstig van AirDNA. Analyses en opmaak door Expertpool Toeristische Verhuur Woonruimte, een samenwerking tussen de Universiteit Utrecht en Sweco. Voor duiding van de data uit deze factsheet zie bijlage van de Monitor Airbnb Noord-Holland (ed. 2). Deze is te downloaden via noord-holland.nl

