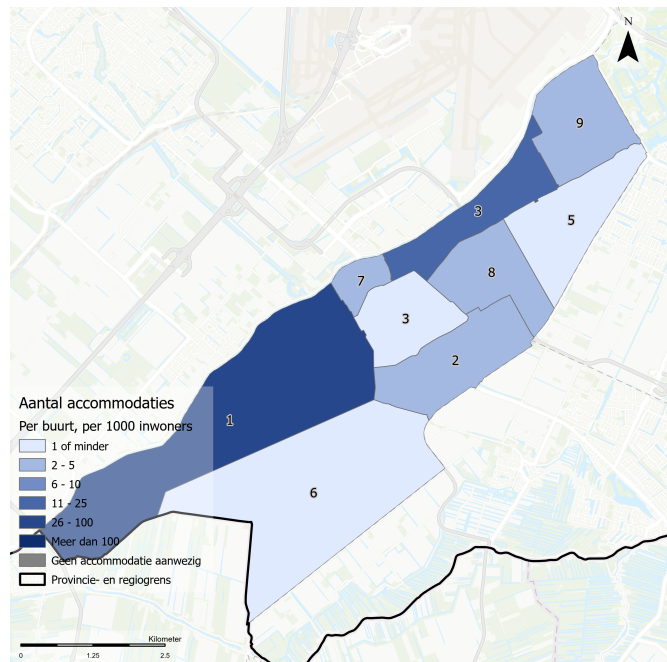
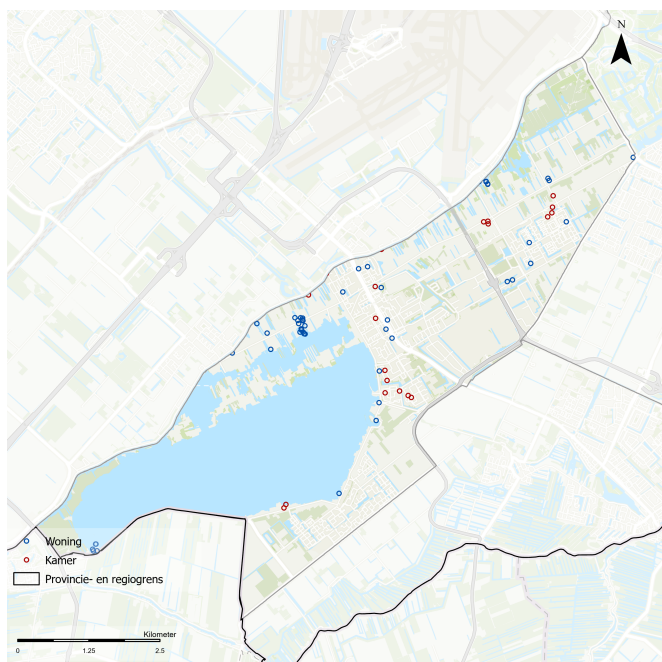


Spreiding van actieve accommodaties, 2022

Aantal accommodaties per 1.000 inwoners, 2022



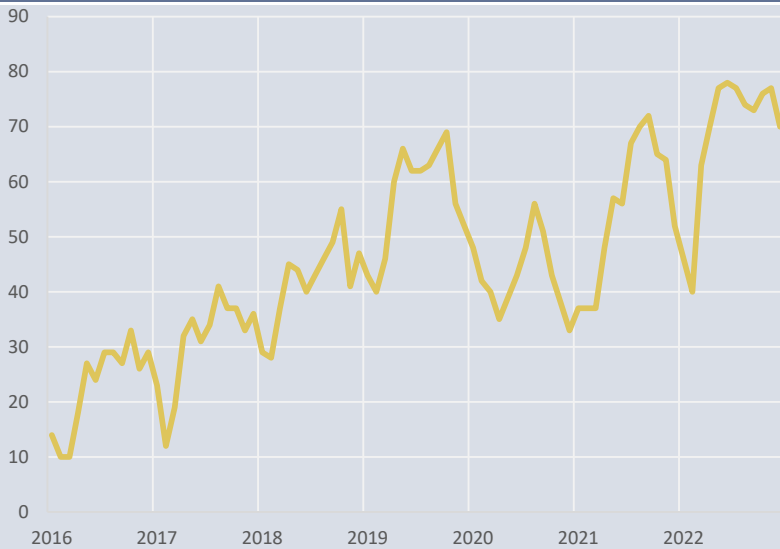
Cijfers per buurt (2022)		Actieve accommodaties	Gereserveerde nachten (totaal)	Gereserveerde nachten (gemiddeld)	Totale omzet x € 1.000	Gemiddelde omzet per accommodatie	Accommodaties per 1.000 inwoners*	Overnachtingen per 1.000 inwoners*
1	Uiterweg	46	6.519	142	€ 1.195	€ 25.974	52	7.366
2	Hornmeer	15	1.294	86	€ 94	€ 6.297	6	507
3	Bovenlanden	12	1.256	105	€ 179	€ 14.942	12	1.302
4	Stommeer	12	1.087	91	€ 105	€ 8.751	2	166
5	Oosteinde	10	1.721	172	€ 180	€ 17.976	1	222
6	Kudelstaart	9	1.003	111	€ 93	€ 10.353	1	108
7	Centrum	8	966	121	€ 150	€ 18.752	3	332
8	Greenpark	4	435	109	€ 46	€ 11.432	4	390
9	Schinkelpolder	2	388	194	€ 55	€ 27.613	4	872
Totaal		118	14.669	124	€ 2.097	€ 17.775	4	452

* Cijfers in het blauw zijn gebaseerd op een inwonertal < 1.000 inwoners

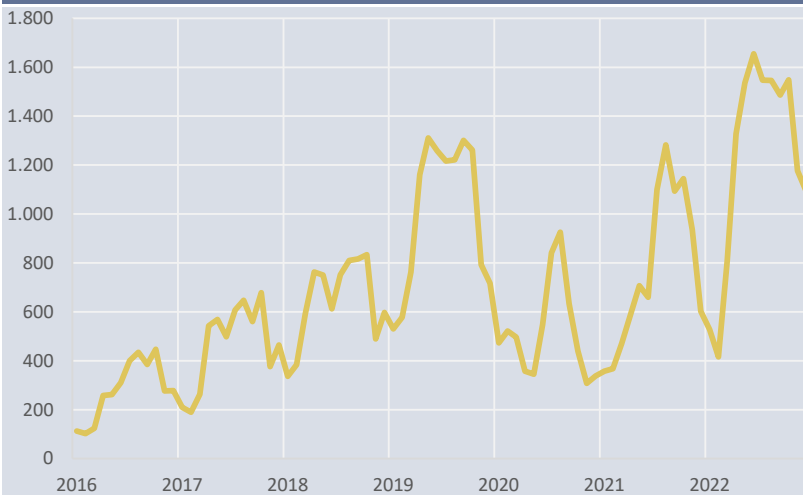
Vraag en aanbod door de maanden en jaren heen



Aantal actieve accommodaties per maand



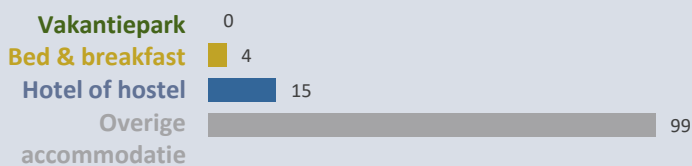
Aantal gereserveerde nachten per maand



Vergelijking met de provincie en regio

	Actieve accommodaties		Gereserveerde nachten (totaal x 1.000)		Gereserveerde nachten (gemiddeld)	
	2021	2022	2021	2022	2021	2022
Gemeente Aalsmeer	103	118	9	15	90	124
MRA (excl. Amsterdam)	5.672	5.741	390	531	69	92
Noord-Holland (excl. Amsterd)	11.699	11.685	976	1.216	83	104

Aantal accommodaties in reguliere sector**

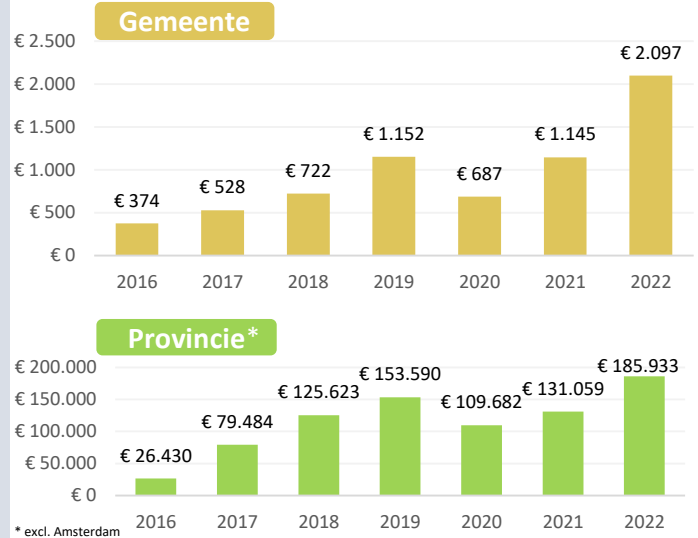


** Betreft een inschatting van de aanwezigheid van de reguliere accommodatiesector, zie bijlage Airbnb Monitor Noord-Holland (editie 2)

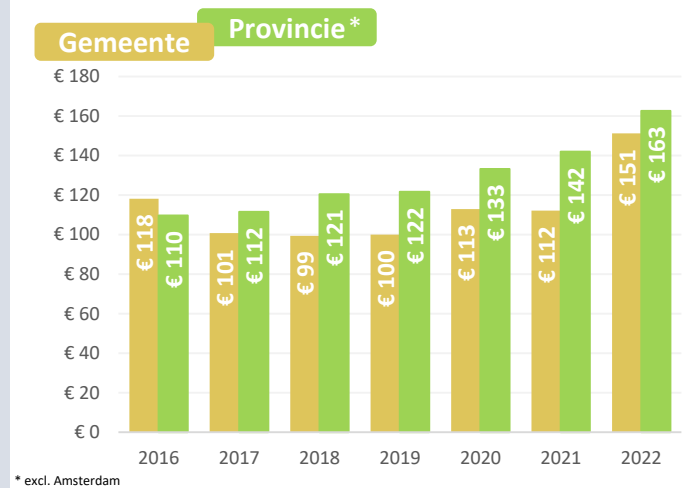
Opbrengst & bezetting



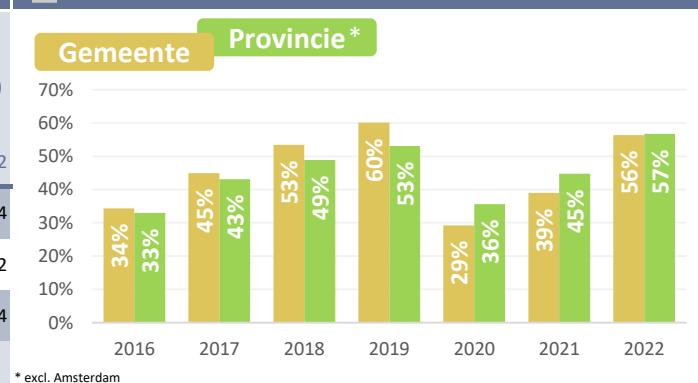
Totale opbrengst x 1.000



Gemiddelde gerealiseerde prijs



Gemiddelde bezettingsgraad



Colofon

Voorliggende factsheet is opgesteld in opdracht van de provincie Noord-Holland. De data uit deze factsheet is afkomstig van AirDNA. Analyses en opmaak door Expertpool Toeristische Verhuur Woonruimte, een samenwerking tussen de Universiteit Utrecht en Sweco. Voor duiding van de data uit deze factsheet zie bijlage van de Monitor Airbnb Noord-Holland (ed. 2). Deze is te downloaden via noord-holland.nl

